

# NEWS

## MAGAZINE #14



*Upgrade your everyday.*



**006** Lifetime Warranty  
**008** Duravit No.1  
**038** Soleil by Starck  
**060** Tulum by Starck  
**068** Zencha  
**092** Ketho.2  
**108** L-Cube  
**120** SensoWash®  
**126** HygieneFlush  
**130** HygieneGlaze  
**132** Showers  
**144** Happy D.2 Plus  
**156** Viu/XViu

Wir streben permanent nach Individualität. Keiner möchte gleich, alle möchten anders sein. Überall suchen wir nach Ideen, die uns einzigartig machen. Dabei vergessen wir oft, dass diese Ideen in uns selbst stecken. Wir müssen ihnen nur Raum geben, sich zu entfalten. An einem Ort, an dem wir zur Ruhe kommen und uns selbst fühlen. Wo wir Inspiration finden und einzigartig sein können. Ein Ort, der viel mehr ist als der Start in den Tag und der Beginn der Nacht. Ein Ort, der uns hilft, so individuell zu sein, wie wir sein möchten. Und der uns etwas mitgibt für unser Leben. Jeden Tag.

—

We're constantly striving for originality. No-one wants to be the same as others; everyone wants to be different. We look everywhere for ideas to make us unique. But in the process, we often forget that these ideas are there, inside us. We just need to give them space to unfold. In a place where we can rest and be ourselves. Where we can find inspiration and be as unique as we are. A place that's much more than the start to the day or the prelude to the night. A place that helps us be as individual as we like. And which contributes to our life. Every day.

—

Buscamos constantemente la diferenciación. Nadie quiere ser igual que los demás, todos queremos ser diferentes. En todas partes tratamos de encontrar ideas que nos hagan únicos, pero a menudo olvidamos que esas ideas están en nuestro interior. Solo tenemos que darles espacio para que emerjan. En un lugar donde podamos descansar y sentirnos nosotros mismos, donde encontremos la inspiración y ser únicos. Un lugar que es mucho más que el inicio del día y el comienzo de la noche. Un lugar que nos permita ser tan individuales como queramos ser. Y que aporte algo a nuestra vida. Todos los días.

*Upgrade your everyday.*



# Lifetime Warranty

Duravit Ceramics



Architec  
Bacino  
Cape Cod  
D-Neo  
Darling New  
Duraplus  
DuraSquare  
DuraStyle  
Duravit No.1  
Happy D.2  
Happy D.2 Plus  
Luv  
ME by Starck  
Series 1930  
Soleil by Starck  
Starck 1  
Starck 2  
Starck 3  
Vero  
Vero Air  
Viu  
White Tulip  
Zencha

**Mehr Informationen und aktuelle  
Garantiebestimmungen unter:**

**More information and current  
warranty conditions at:**

**Más información y condiciones  
actualizadas de la garantía en:**





Duravit legt bei der Entwicklung und Fertigung größten Wert auf äußerste Präzision und Nachhaltigkeit. Wir sind von der Qualität unserer Produkte so überzeugt, dass wir ab sofort eine lebenslange Garantie auf unsere Keramiken\* bieten. Der Endkunde kann seine Duravit Keramik ganz einfach bis 3 Monate nach dem Kauf online unter [www.duravit.de/lifetimewarranty](http://www.duravit.de/lifetimewarranty) registrieren und erhält ein persönliches Zertifikat. Sollte ein Material-, Herstellungs- oder Konstruktionsfehler entdeckt werden, kann der Anspruch bei dem Händler geltend gemacht werden, bei dem die Keramik gekauft wurde. Duravit trägt im Garantiefall die Kosten für den Ein- und Ausbau des betroffenen Produkts.

In its development and production, Duravit attaches great importance to extreme precision and sustainability. We are so convinced of the quality of our products that we are now offering a lifetime warranty on our ceramics\*. End customers can easily register their Duravit ceramics up to 3 months after purchase online at [www.duravit.com/lifetimewarranty](http://www.duravit.com/lifetimewarranty) and receive a personal certificate. If a material, manufacturing or construction defect is discovered, the claim may be filed with the dealer from whom the ceramic was purchased. In the event of a warranty claim, Duravit will bear the cost of installing and removing the affected product.

Duravit le otorga un gran valor a la precisión y durabilidad extremas en el desarrollo y la elaboración de sus productos. Estamos tan convencidos de la calidad de nuestros artículos que comenzamos a ofrecer desde ahora una garantía de por vida para nuestras cerámicas\*. El cliente final puede registrar su cerámica Duravit muy fácilmente hasta tres meses después de la compra en [www.duravit.es/lifetimewarranty](http://www.duravit.es/lifetimewarranty) y recibir un certificado personalizado. Si se detecta un defecto de material o fabricación puede realizarse una reclamación a través del distribuidor al que se compró la cerámica. En caso de reclamación de garantía, Duravit correrá con los gastos de instalación y retirada del producto afectado.

\* in ausgewählten Ländern / in selected countries / en países seleccionados

# Duravit No.1

Design by Duravit











**BE MY**

**NO 1**

Duravit No.1 bedeutet lebendiges Design, das in jedes moderne Ambiente passt. So wird die Komplettbadserie zur Nummer eins für alle, die ihren eigenen Kopf haben – und nicht länger auf ihr ganz eigenes Bad warten wollen. Von der Keramik über Armaturen und Möbel bis zu Badewannen, überzeugt das Programm mit puristischer, zeitlos moderner Optik und einem unschlagbaren Preis-Leistungs-Verhältnis – alles in bewährter Duravit-Qualität. Die perfekte Badserie für Einsteiger und kleinere Budgets!

Duravit No.1 stands for lively design that fits into any modern ambience. This makes the complete bathroom series the number one choice for anyone who knows what they want – and don't want to wait a moment longer for their very own bathroom. From ceramics to faucets and furniture to bathtubs, the program features a purist, timelessly modern look and offers unbeatable value for money – all in proven Duravit quality. The perfect bathroom series for beginners and smaller budgets!

La serie Duravit No.1 se caracteriza por un diseño dinámico que queda bien en cualquier ambiente moderno. Por ello, esta serie de baños completos es la primera opción para aquellas personas que tienen las ideas muy claras y no quieren esperar más para tener su propio baño. Desde la cerámica hasta la grifería, pasando por los muebles y las bañeras, esta gama destaca por su aspecto purista y atemporal y por su inmejorable relación calidad-precio, todo ello con la calidad contrastada de Duravit. ¡La serie de baño perfecta para principiantes y presupuestos reducidos!

BE MY START







BE MY  
INSPIRATION





Duravit No.1 begeistert mit schlichter, schnörkelloser Formgebung. Bei den Waschtischen (erhältlich von 550 bis 800 mm Breite) lassen die rechteckige Grundform und der schmale Rand ein großzügiges Innenbecken entstehen. Zusammen mit Einhebelmischer, Waschtischunterbau, Spiegel und Halbhochschrank entsteht ein puristisch modernes Bad, das Freude bereitet. Tag für Tag.

—  
Duravit No.1 enchants with its simple, uncomplicated design. In the washbasins (available in 550 to 800 mm widths), the rectangular basic form and the narrow rim give rise to a generous interior basin. Combined with the single-lever basin mixer, vanity unit, mirror and semi-tall cabinet, this creates a puristic, modern bathroom, designed to give pleasure. Day after day.

—  
La serie Duravit No.1 destaca por su diseño sobrio y sencillo. La forma rectangular y el borde estrecho de las picas (disponibles en anchos de 550 a 800 mm) crean un lavabo interior espacioso. Junto con el mezclador monomando, mueble bajo lavabo, el espejo y el armario de media altura, el resultado es un baño purista y moderno que da gusto utilizar. Día a día.





Großzügigen Stauraum schafft der Halbhochschrank in Weiß Matt. Wie alle Duravit No.1 Möbel besticht er durch die serientypische, in die Möbelfront integrierte, komfortabel bedienbare Griffmulde. Die hochwertigen, variabel einsetzbaren Glasböden halten Ordnung und verleihen dem Schrankinneren eine luftig leichte Note.

The semi-tall cabinet in White Matt has ample storage space. Like all Duravit No.1 furniture, it boasts easy-to-use recessed handles, which are typical for the series and are integrated into the furniture front. The high-quality, adjustable glass shelves keep things tidy and give the cabinet interior a light, airy feel.

El armario de media altura en blanco mate tiene un interior espacioso. Como en todos los muebles de la serie Duravit No.1, destaca su característico asidero integrado en la parte delantera, muy cómodo a la hora de manejarlo. Los estantes de cristal multiusos de calidad superior facilitan el orden dentro del armario y le aportan una sensación de ligereza.

# BE MY TREASURE BOX




# BE MY PARADISE

Praktisch, einladend, komplett eingerichtet: das Duravit No.1 Bad mit Möbeln in Graphit Matt. Möbelwaschtisch (650 mm) mit Einhebelmischer, Waschtischunterbau, Spiegelschrank, Halbhochschrank, Einbauwanne (1800 x 800 mm), wandhängendes WC. Alles, was ein schönes, zeitgemäßes Bad braucht.

Practical, inviting, with a complete ensemble – the Duravit No.1 bathroom with furniture in Graphite Matt. Furniture washbasin (650 mm) with single-lever basin mixer, vanity unit, mirror cabinet, semi-tall cabinet, built-in bathtub (1800 x 800 mm), wall-mounted toilet. Everything for a lovely, contemporary bathroom.

Práctico, acogedor y completamente amueblado: así es el baño Duravit No.1, con muebles en grafito mate. Lavabo para mueble (650 mm) con mezclador monomando, mueble bajo lavabo, armario con espejo, mueble de media altura, bañera empotrada (1800 x 800 mm), inodoro suspendido. Todo lo que necesita un baño bonito y moderno.





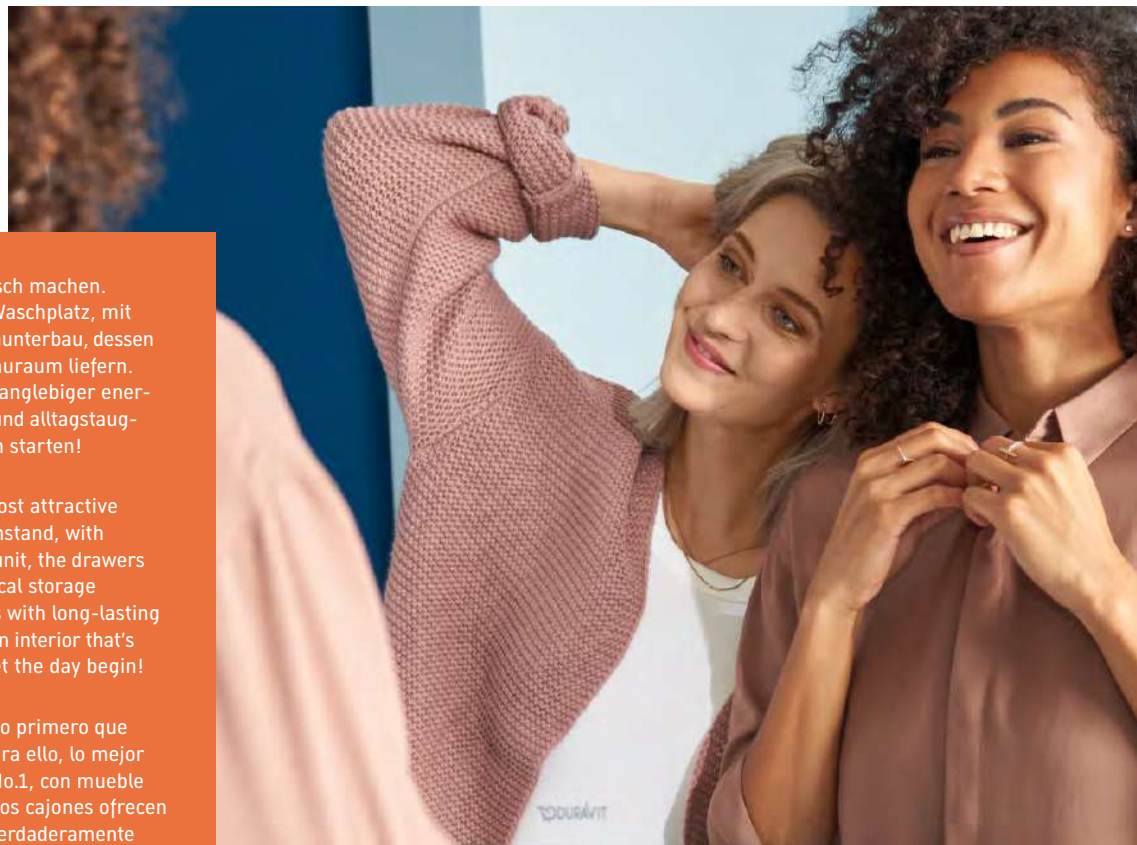
# BE MY WARM UP



Erst mal aufwachen und sich frisch machen. Am schönsten am Duravit No.1 Waschplatz, mit Möbelwaschtisch plus Waschtischunterbau, dessen Schubfächer viel praktischen Stauraum liefern. Der Spiegelschrank kommt mit langlebiger energiesparender LED-Beleuchtung und alltagstauglichem Innenleben. Der Tag kann starten!

Wake up and freshen up. The most attractive element is the Duravit No.1 washstand, with furniture washbasin plus vanity unit, the drawers of which provide plenty of practical storage space. The mirror cabinet comes with long-lasting energy-saving LED lighting and an interior that's a perfect fit for everyday use. Let the day begin!

Despertarnos y refrescarnos es lo primero que hacemos al empezar el día. Y, para ello, lo mejor es el lavabo de la serie Duravit No.1, con mueble bajo lavabo y lavabo mueble cuyos cajones ofrecen un espacio de almacenamiento verdaderamente práctico. El mueble espejo viene con iluminación LED de larga duración y bajo consumo y un interior idóneo para el uso diario. ¡Que empiece el día!





# BE MY STUDIO

Schön und minimalistisch: Für alle, die nicht ganz so viel zu verstauen haben, gibt es die Duravit No.1 Waschtische statt mit Unterbau auch mit Halb- oder Standsäule. Der Spiegelschrank bietet Platz für die wichtigsten Utensilien, die integrierte LED-Beleuchtung spendet angenehmes Licht.

Beautiful and minimalist: If you don't need much storage space, there's the Duravit No.1 washbasin, with a pedestal or siphon cover in place of the vanity unit. The mirror cabinet provides space for the essential items; the integrated LED lighting offers pleasant light levels.

Bonitos y minimalistas: para aquellos que no tienen tanto que guardar, los lavabos Duravit No.1 también están disponibles con pedestal o medio pedestal en lugar de mueble. El armario con espejo dispone de espacio para los objetos más esenciales, mientras que la iluminación LED integrada da una agradable luz.



Der Halbhochschrank in Graphit Matt überzeugt mit viel Stauraum und variabel einsetzbaren Glasböden. Wie alle anderen Duravit No.1 Möbel wird der Schrank vormontiert und fertig justiert ausgeliefert, so dass die Endmontage mit wenigen Handgriffen erfolgen kann.


The semi-tall cabinet in Graphite Matt has ample storage space and adjustable glass shelves. As with all other Duravit No.1 furniture, the cabinet is delivered pre-assembled and adjusted, so that the final installation can be done with minimal maneuvering.

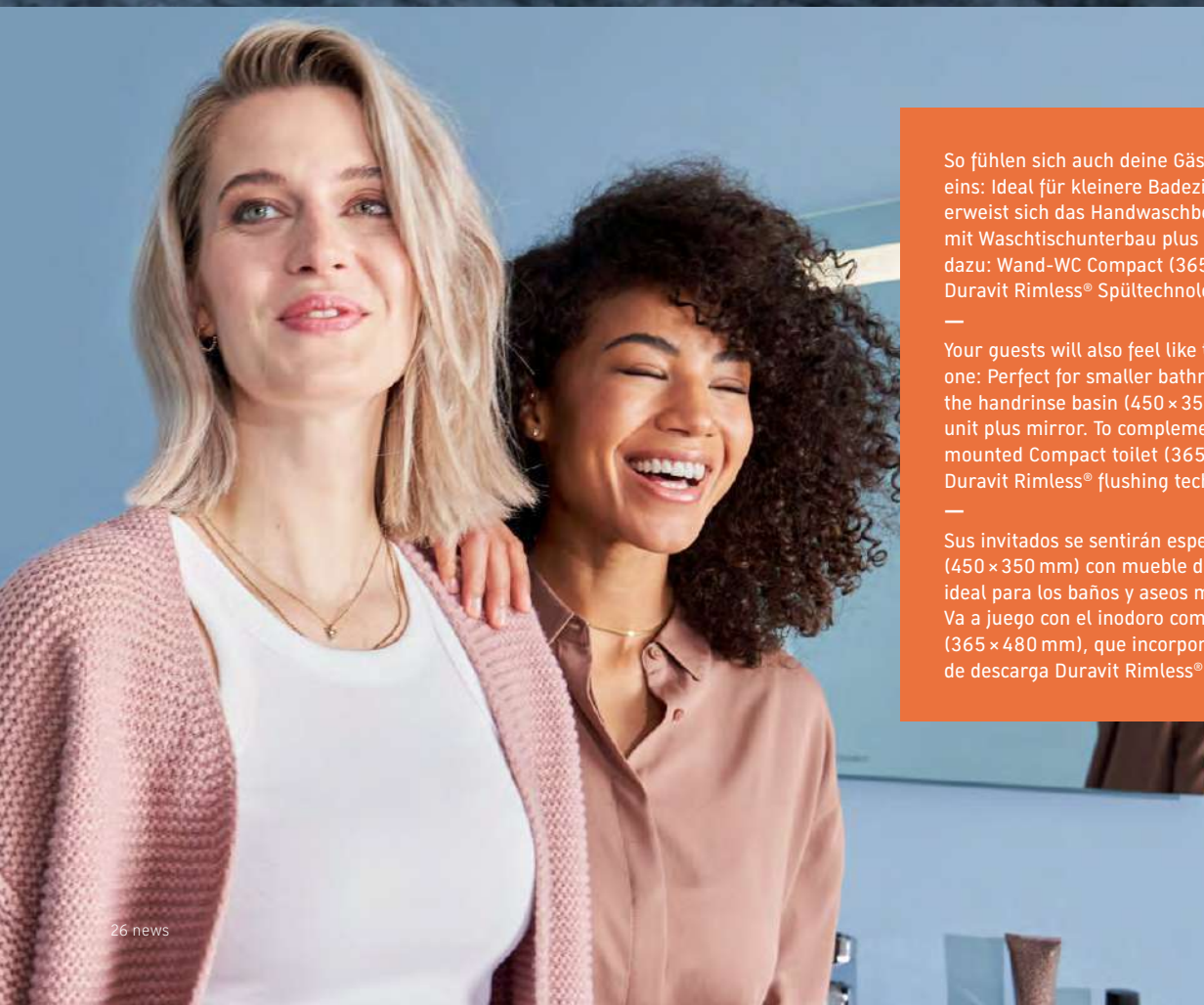
El armario de media altura en grafito mate impresiona por su espacioso interior y sus estantes de cristal multiusos. Al igual que el resto de los muebles de la serie Duravit No.1, el armario se entrega ya premontado y preparado, por lo que el montaje final resulta muy fácil.



**BE MY  
SUPPORT**








So fühlen sich auch deine Gäste wie die Nummer eins: Ideal für kleinere Badezimmer und WCs erweist sich das Handwaschbecken (450 × 350 mm) mit Waschtischunterbau plus Spiegel. Passend dazu: Wand-WC Compact (365 × 480 mm) mit Duravit Rimless® Spültechnologie.

Your guests will also feel like they're number one: Perfect for smaller bathrooms and toilets is the handrinse basin (450 × 350 mm) with vanity unit plus mirror. To complement these: The wall-mounted Compact toilet (365 × 480 mm) with Duravit Rimless® flushing technology.

Sus invitados se sentirán especiales: el lavabo (450 × 350 mm) con mueble debajo y espejo es ideal para los baños y aseos más pequeños. Va a juego con el inodoro compacto suspendido (365 × 480 mm), que incorpora la tecnología de descarga Duravit Rimless®.

# BE MY GUEST





Beste Performance, höchster Komfort: Die erfolgreichen WCs aus der Serie DuraStyle Basic werden zu Duravit No.1. Die innovative Duravit Rimless® Spültechnologie sorgt für eine kraftvolle Performance, die perfekte und hygienisch einwandfreie Spülergebnisse garantiert. Bidet- und Urinal-Modelle vervollständigen das Programm.

Best performance, highest level of comfort: The successful DuraStyle Basic series toilets have become Duravit No.1. The innovative Duravit Rimless® flushing technology ensures powerful performance that guarantees perfect and hygienically flawless flushing results. Bidet and urinal models complete the range.

El mejor rendimiento, el mayor confort: los famosos inodoros de la serie DuraStyle Basic se incorporan a la serie Duravit No 1. La innovadora y potente tecnología de descarga Rimless® de Duravit garantiza unos resultados de lavado perfectos y una higiene impecable. Los bidés y urinarios completan la gama.

# BE MY OASIS






# BE MY LAGOON

Eintauchen und so richtig entspannen: Kleiner, größer, rechteckig, trapezförmig – Duravit No.1 hat die passende Einbauwanne für alle architektonischen Gegebenheiten. Die Wannentiefen garantieren einen hohen Sitz- und Liegekomfort, das optionale Whirlsystem erhöht die entspannende Wirkung. Auch hier gewährleisten passende Armaturen ein ganzheitliches, durchgängig gestaltetes Bad.

Immerse yourself and completely relax: Small, large, rectangular, trapezoid-shaped – Duravit No.1 has the right built-in bathtub for all architectural surroundings. The bathtub depth guarantees absolute comfort for sitting and lying; the optional whirlsystem enhances its relaxing effects. Here, too, the matching faucets ensure an integrated, consistent look for your bathroom.

Sumérjase y relájese de verdad. Pequeña, grande, rectangular o trapezoidal: la serie Duravit No.1 dispone de la bañera empotrada ideal para cualquier disposición arquitectónica. La profundidad de la bañera garantiza un gran confort al sentarse y tumbarse, mientras que el sistema opcional de hidromasaje aumenta el efecto relajante. También en este caso, las griferías a juego permiten crear un cuarto de baño con un diseño holístico y coherente.



Ansprechendes Design zum attraktiven Preis – der perfekte Einstieg in die Welt der Duravit-Armaturen. Der dynamisch nach oben gerichtete Griffverleiht der Armatur einen sportiven Charakter, intelligente Funktionen gewährleisten eine komfortable Bedienung und einen wasser- und energiesparenden Betrieb. Die Armatur passt perfekt zur Duravit No.1 Keramik, kann aber auch mit zahlreichen weiteren Duravit Serien kombiniert werden.

Attractive design at an attractive price – the perfect introduction to the world of Duravit faucets. The dynamic raised handle gives the faucet a sporty character, while intelligent functions ensure convenient operation and water- and energy-saving operation. The faucet fits perfectly with Duravit No.1 ceramics but can also be combined with several other Duravit series.

Un diseño atractivo a un precio interesante: la introducción perfecta al mundo de las griferías de Duravit. El dinámico asidero orientado hacia arriba le da un carácter deportivo a la grifería, mientras que las funciones inteligentes garantizan un manejo cómodo y un ahorro de agua y energía. La grifería combina a la perfección con la cerámica de la serie Duravit No.1, pero también puede combinarse con otras series de la marca.

FreshStart Funktion  
FreshStart function  
Función FreshStart



# BE MY FOUNTAIN







Duravit No.1 Armaturen gibt es in passenden Größen und Varianten für alle Waschtische und Handwaschbecken. Die FreshStart Funktion sorgt dafür, dass bei Mittelstellung des Griffes zunächst nur kaltes Wasser fließt. MinusFlow begrenzt die Durchflussmenge auf 3,5 l/min. Das spart Warmwasser und Energie.

Duravit No.1 faucets are available in matching sizes and versions for all wash-basins and handrinse basins. With the FreshStart function, the middle setting on the handle ensures an initial flow of cold water only. MinusFlow limits the flow rate to 3.5 l/min, saving hot water and energy.

La grifería de la serie Duravit No.1 está disponible en tamaños y variantes a juego para todos los lavabos y lavamanos. La función FreshStart garantiza que al abrir el grifo solo salga agua fría si el mezclador está en la posición central. La función MinusFlow limita el caudal a 3,5 l/minuto. Esto permite ahorrar agua caliente y energía.

Im Duschbereich bietet Duravit No.1 passende Produkte für alle Bedürfnisse. Die Unterputz- und Aufputzlösungen überzeugen durch zeitgemäßes Design, einfache Bedienbarkeit und bewährte Duravit-Qualität.

Duravit No.1 offers suitable products for all needs in the shower area. The concealed and exposed installations are a surefire winner with their contemporary design, ease of use and proven Duravit quality.

La serie Duravit No.1 está formada por productos que satisfacen todas las necesidades en la zona de la ducha. Las soluciones empotradas y de superficie destacan por su diseño moderno, su facilidad de uso y la ya demostrada calidad de Duravit.



Einhebel-Brausemischer Unterputz Set  
Single lever shower mixer set for  
concealed installation  
Mezclador empotrado monomando para ducha




Einhebel-Brausemischer Aufputz  
Single lever shower mixer for exposed installation  
Mezclador de ducha monomando visto



Einhebel-Wannenmischer Unterputz Set  
Single lever bath mixer set for  
concealed installation  
Mezclador empotrado monomando de bañera



Einhebel-Wannenmischer Aufputz  
Single lever bath mixer for exposed installation  
Mezclador monomando de bañera, visto



Ideal für Wannen-Einsteiger: Im Wannenbereich zeigt sich die Armaturensérie von ihrer besten Seite – jung, modern, pflegeleicht, erschwinglich. Wahlweise als Unterputz- oder Aufputzlösung erhältlich.

Ideal for bathtub beginners: The faucets range also shows off its best side in the bathtub area – contemporary, modern, easy to clean, affordable. Optionally available for concealed or exposed installation.

Ideal para los que se pasan a la bañera: la serie de grifería para bañera saca a relucir su mejor cara: joven, moderna, fácil de limpiar y asequible. Disponible opcionalmente como solución empotrada o a la vista.



Waschtisch, Möbelwaschtisch  
Washbasin, Furniture washbasin  
Lavabo, Lavabo para mueble

Handwaschbecken  
Handrinse basins  
Lavamanos

Einbauwaschtische  
Vanity basins  
Lavabo empotrado

Halbeinbauwaschtisch  
Semi-recessed washbasin  
Lavabo semi empotrado

↔ 550 ↗ 460 # 237555  
↔ 600 ↗ 460 # 237560  
↔ 650 ↗ 460 # 237565  
↔ 800 ↗ 460 # 237580

↔ 450 ↗ 350 # 074345  
↔ 500 ↗ 400 # 074350

↔ 360 ↗ 220 # 074536

↔ 545 ↗ 435 # 035555

↔ 550 ↗ 400 # 039555

↔ 550 ↗ 460 # 037655



Wand-WCs  
Toilets wall-mounted  
Inodoros suspendido

Kinder / Kids

Compact

Stand-WCs  
Toilets floor-standing  
Inodoros de pie

↔ 365 ↗ 540 # 256209

↔ 325 ↗ 480 # 257409

↔ 365 ↗ 480 # 257509

↔ 370 ↗ 560 # 218401

↔ 370 ↗ 570 # 200909

↔ 370 ↗ 480 # 218409



Stand-WC Kombination  
Toilet floor-standing  
Inodoro de pie

Wand-Bidet  
Bidet wall-mounted  
Bidé suspendido

Stand-Bidet  
Bidet floor-standing  
Bidé de pie

Urinale  
Urinario

Halbsäule  
Siphon Cover  
Semipedestal

↔ 365 ↗ 650 # 218209

↔ 370 ↗ 540 # 227915

↔ 370 ↗ 570 # 229610  
↔ 370 ↗ 650 # 229710

↔ 305 ↗ 290 # 281830

↔ 305 ↗ 290 # 281930

# 085845 # 085844



Spiegel mit Beleuchtung  
Mirror with lighting  
Espejo con iluminación

Spiegelschränke mit Beleuchtung  
Mirror cabinets with lighting  
Muebles espejo con iluminación

Möbeloberflächen  
Furniture surfaces  
Acabados de mueble

↔ 450 ↗ 35 # N1 7950  
↔ 600 ↗ 35 # N1 7951  
↔ 800 ↗ 35 # N1 7952

↔ 600 ↗ 148 # N1 7920 L/R

↔ 800 ↗ 148 # N1 7921

18 49



Waschtischunterbauten für Duravit No.1  
Vanity units for Duravit No.1  
Muebles bajo lavabo para Duravit No.1

Waschtischunterbau mit Innenschubkasten für Duravit No.1  
Vanity unit with interior drawer for Duravit No.1  
Mueble bajo lavabo con cajones internos para Duravit No.1

Halbhochschrank  
Semi-tall cabinet  
Armarios medios

↔ 390 ↗ 346 # N1 4266 L/R  
↔ 440 ↗ 386 # N1 4267 L/R

↔ 490 ↗ 426 # N1 4280  
↔ 540 ↗ 426 # N1 4281  
↔ 590 ↗ 426 # N1 4282  
↔ 740 ↗ 426 # N1 4283

↔ 490 ↗ 426 # N1 4380  
↔ 540 ↗ 426 # N1 4381  
↔ 590 ↗ 426 # N1 4382  
↔ 740 ↗ 426 # N1 4383

↔ 400 ↗ 360 # N1 1308 L/R



Badewannen Einbauversion, Acryl  
Bathtubs built-in version, acrylic  
Bañeras versión empotrada, Acrilo

↔ 1500 ↗ 700 ↓ 400 ↔ 1700 ↗ 750 ↓ 400  
☐ # 700487    ☐ # 700490  
↔ 1600 ↗ 700 ↓ 400 ↔ 1800 ↗ 800 ↓ 400  
☐ # 700488    ☐ # 700491  
↔ 1700 ↗ 700 ↓ 400  
☐ # 700489

↔ 1800 ↗ 800 ↓ 400  
☐ # 700492

↔ 1500 ↗ 800 ↓ 460  
☐ # 700504  
↔ 1600 ↗ 850 ↓ 460  
☐ # 700506  
↔ 1700 ↗ 1000 ↓ 460  
☐ # 700508

↔ 1500 ↗ 800 ↓ 460  
☐ # 700505  
↔ 1600 ↗ 850 ↓ 460  
☐ # 700507  
↔ 1700 ↗ 1000 ↓ 460  
☐ # 700509



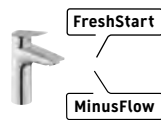
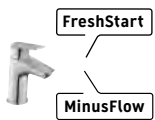
Whirlwanne Einbauversion, Acryl  
Whirltub built-in version, Acrylic  
Bañera de hidromasaje versión empotrada, Acrilo

↔ 1500 ↗ 700 ↓ 420 ↔ 1700 ↗ 750 ↓ 420  
☐ # 760487    ☐ # 760490  
↔ 1600 ↗ 700 ↓ 420 ↔ 1800 ↗ 800 ↓ 420  
☐ # 760488    ☐ # 760491  
↔ 1700 ↗ 700 ↓ 420  
☐ # 760489

↔ 1800 ↗ 800 ↓ 420  
☐ # 760492

↔ 1500 ↗ 800 ↓ 480  
☐ # 760504  
↔ 1600 ↗ 850 ↓ 480  
☐ # 760506  
↔ 1700 ↗ 1000 ↓ 480  
☐ # 760508

↔ 1500 ↗ 800 ↓ 480  
☐ # 760505  
↔ 1600 ↗ 850 ↓ 480  
☐ # 760507  
↔ 1700 ↗ 1000 ↓ 480  
☐ # 760509



Einhebel-Waschtischmischer  
Single lever basin mixers  
Mezclador monomando para lavabos

Standventil  
Pillar tap  
Grifo simple

Einhebel-Bidetmischer  
Single lever bidet mixer  
Mezclador monomando para bidé

**S** # N11010 0010 10  
# N11010 0020 10  
# N11011 0010 10 FreshStart  
# N11011 0020 10 FreshStart  
# N11012 0010 10 MinusFlow  
# N11012 0020 10 MinusFlow

**M** # N11020 0010 10  
# N11020 0020 10  
# N11021 0010 10 FreshStart  
# N11021 0020 10 FreshStart  
# N11022 0010 10 MinusFlow  
# N11022 0020 10 MinusFlow

**L** # N11030 0020 10  
# N11032 0020 10 MinusFlow

# N11080 0020 10

# N12400 0010 10



Einhebel-Brausemischer  
Unterputz Set  
Single lever shower mixer  
for concealed installation  
Mezclador monomando  
para ducha, empotrado

Einhebel-Wannenmischer  
Unterputz Set  
Single lever bath mixer  
for concealed installation  
Mezclador monomando  
de bañera, empotrado

Einhebel-Brausemischer  
Aufputz  
Single lever shower mixer for  
exposed installation  
Mezclador monomando para  
ducha, visto

Einhebel-Wannenmischer  
Aufputz  
Single lever bath mixer  
for exposed installation  
Mezclador monomando para  
bañera, visto

Wanneneintauf  
Bath sprout  
Caño de bañera

# N14210 0070 10

# N15210 0080 10

# N14230 0000 10

# N15230 0000 10

# N15240 0100 10

More details  
duravit.com/no1








# Soleil by Starck

Design by Philippe Starck



PHILIPPE STARCK





FEEL THE FLOW. Immer mehr Menschen sehnen sich nach einer natürlichen, puristischen Lebensweise. Und nach dem befreienden Gefühl, sich auch einmal treiben zu lassen. Soleil by Starck ist Ausdruck dieser Sehnsucht. Entworfen von Philippe Starck, zeigt sich die Badserie in minimalistischen, von der Natur inspirierten Formen. Keramik und Badewannen bestechen durch sanfte Schwünge und fließende Linien, die an eine vom Wind geformte Düne erinnern.

—  
FEEL THE FLOW. More and more people are longing for a more natural, puristic lifestyle. And the liberating feeling of going with the flow. Soleil by Starck is an expression of this longing. Designed by Philippe Starck, this bathroom series presents minimalist forms inspired by nature. Ceramic and bathtubs captivate with gentle curves and flowing lines reminiscent of windswept dunes.

—  
FEEL THE FLOW. Cada vez son más las personas que anhelan un modo de vida natural y puro. Y también la sensación liberadora de dejarse llevar por una vez. Soleil by Starck es una expresión de este anhelo. Esta serie de baño, diseñada por Philippe Starck, presenta formas minimalistas inspiradas en la naturaleza. La cerámica y las bañeras seducen por sus curvas suaves y líneas fluidas, que recuerdan a una duna modelada por el viento.











Alles im Flow: Beim Möbelwaschtisch (verfügbar in 800 und 600 mm) verlaufen alle Linien ausgesprochen sanft, die fließenden Übergänge lassen eine dezente Großzügigkeit entstehen. Das ausgewogene Verhältnis von Ablagefläche und Beckengröße erweist sich als überaus alltagstauglich. Kombiniert mit den Möbeln der Serie XSquare ergibt sich ein elegantes Ensemble.

Everything in flow: In the furniture washbasin (available in 800 and 600 mm), every line is absolutely smooth, the flowing transitions creating a sense of understated largesse. The balance between the shelf space and the basin dimensions makes this an ideal design for everyday use. Combined with the XSquare furniture, it makes a very elegant ensemble.

Todo fluye: las líneas del lavabo para mueble (disponible en 800 y 600 mm) son extraordinariamente suaves y las transiciones fluidas crean una sutil amplitud. La proporción equilibrada entre el espacio de almacenamiento y el tamaño del lavabo resulta muy adecuada para el uso diario. Si se combina con los muebles de la serie XSquare, el resultado es un conjunto elegante.



Möglich wird die feine Gestaltung der freistehenden Wanne durch das ebenso hochwertige wie pflegeleichte Material DuraSolid®. Einwandig konstruiert und gefertigt, zeigt sich die Wanne ebenso platzsparend wie geräumig. Sie wird komplett vormontiert geliefert, mit Fußgestell und Überlaufgarnitur.

The fine design of the freestanding bathtub is made possible by the DuraSolid® material, which is as high-quality as it is easy to clean. Designed and manufactured with a single wall, the bathtub is space-saving and also spacious. It is delivered completely pre-assembled, with the support frame and overflow set.

El elegante diseño de la bañera exenta se consigue gracias a DuraSolid®, un material de gran calidad y fácil de limpiar. Construida y fabricada con una sola pared, la bañera ocupa poco espacio pero es muy espaciosa. Se entrega completamente premontada, con las patas y el rebosadero.





Wie ein Tag am Strand: das Soleil by Starck Aufsatzbecken (560 mm) in Kombination mit Badmöbeln der Serie D-Neo. Die weichen, wie von Wind und Wasser geformten Übergänge zum Innenbecken vermitteln Natürlichkeit und Reinheit. Ein feiner Rand ganz außen verhindert, dass Wasserreste „überlaufen“. Interessanter Kontrast zum Weiß der Keramik: die Armatur C.1 in Schwarz Matt.

---

Like a day at the beach: the Soleil above-counter basin (560 mm) in combination with bathroom furniture from the D-Neo series. The soft transitions to the inner basin, shaped as if by wind and water, convey naturalness and purity. A subtle rim on the very outside prevents water residues from overflowing". Interesting contrast to the white of the ceramic: the C.1 faucet in Black Matt.

---

Como un día de playa: así es el lavabo sobre encimera Soleil (560 mm) en combinación con el mobiliario de baño de la serie D-Neo. Las suaves transiciones al interior de la pila, como si estuvieran moldeadas por el viento y el agua, transmiten naturalidad y pureza. El fino borde de la parte exterior evita que se derrame el agua. La grifería C.1 en negro mate ofrece un interesante contraste con el blanco de la cerámica.









Sanfte Schwünge, fließende Übergänge: Wie alle Soleil by Starck Waschtische besticht auch das Aufsatzbecken (560 mm) durch die charakteristische Formensprache der Serie. Markant auch der abgerundete Übergang hin zum Möbel, hier zum Unterbau der Serie D-Neo.

—  
Gentle curves, flowing transitions: Like all Soleil by Starck washbasins, the above-counter basin (560 mm) also captivates with the characteristic design language of the series. Another striking aspect is the rounded transition to the furniture, here to the D-Neo vanity unit.

—  
Curvas suaves y transiciones fluidas: al igual que todos los lavabos Soleil by Starck, el lavabo sobre encimera (560 mm) también destaca por el diseño tan característico de la serie. Además, la transición redondeada a los muebles es muy llamativa, aquí hacia la base de la serie D-Neo.





Ganzheitlich gestaltet wird das Badezimmer rundum wohnlich und einladend. Gut, dass sich Soleil by Starck harmonisch in verschiedene moderne Lebenswelten einfügt. Wie hier das Aufsatzbecken (560 mm) und die Einbauwannen (1800 × 800 mm), lässig kombiniert mit D-Neo Waschtischunterbau und Halbhochschrank sowie C.1 Armatur. So wird die Zeit im Bad zur Quality time.

—  
With its holistic design, the bathroom is completely cozy and inviting. It's a good thing that Soleil by Starck fits harmoniously into various modern living environments. Like the above-counter basin (560 mm) and built-in bathtubs (1800 × 800 mm), casually combined with D-Neo vanity unit and semi-tall cabinet and C.1 faucet. This turns bathroom time into quality time.

—  
Gracias al diseño integral, el cuarto de baño se convierte en un espacio acogedor y agradable. Es un acierto que Soleil by Starck se adapte armoniosamente a diferentes ambientes modernos, como el lavabo sobre encimera (560 mm) y las bañeras empotradas (1800 × 800 mm), que aquí se combinan con el mueble bajo lavabo y el armario de media altura de la serie D-Neo, así como con la grifería C.1. Así es como el tiempo en el baño se convierte en tiempo de calidad.





Den Kopf frei machen und sich treiben lassen: Dazu lädt die Soleil by Starck Einbauwanne (1800 × 800 mm) ein. Außen rechteckig, bildet das Wannenninnere ein schönes Oval mit eingeformter Ablage für den Kopf. Die charakteristische Designsprache der Serie findet sich im sanft geschwungenen äußeren Rand. Unterputz-Armaturen in Schwarz Matt sind aus der Serie C.1.

Clear your head and let yourself drift away: The Soleil by Starck built-in bathtub (1800 × 800 mm) invites you to do just that. Rectangular on the outside, the interior of the bathtub forms a beautiful oval with a molded shelf for the head. The characteristic design language of the series is found in its gently curved outer edge. Concealed faucets in Black Matt are from the C.1 series.

La bañera empotrada Soleil by Starck (1800 × 800 mm) invita a despejar la mente y dejarse llevar. Por fuera es rectangular, pero por dentro tiene una bonita forma ovalada, con una repisa para apoyar la cabeza. El diseño característico de la serie se refleja en el borde exterior, suavemente curvado. La grifería empotrada en negro mate es de la serie C.1.



Purismus für alle Platzangebote: Das Soleil by Starck Handwaschbecken (450 × 380 mm) in Kombination mit dem C.1 Waschtischmischer in Chrom. Trotz geringer Maße bietet das Beckeninnere ausreichend Platz. Ebenso und pflegeleicht zeigen sich die Formen des Wand-WCs mit Duravit Rimless® Spültechnologie sowie optional HygieneFlush und HygieneGlaze. Vorne leicht überstehend, lässt sich der WC-Sitz öffnen, ohne dass man die Keramik berühren muss. Perfekt dazu passend: die Accessoires der Serie Starck T.

Purism for all available space: The Soleil by Starck handrinse basin (450 × 380 mm) in combination with the C.1 washbasin mixer in chrome. Despite the small dimensions, the interior of the basin has plenty of space. The shapes of the wall-mounted toilet with Duravit Rimless® flushing technology and optional HygieneFlush and HygieneGlaze are just as finely curved and easy to clean. The toilet seat and cover, slightly protruding at the front, can be opened without touching the ceramic. Perfectly matching: the Starck T series accessories.

Pureza para todos los espacios: el lavamanos Soleil by Starck (450 × 380 mm) en combinación con la grifería de lavabo C.1 en cromo. A pesar de sus pequeñas dimensiones, el interior de la pila es suficientemente espacioso. Las formas del inodoro suspendido, que incorpora la tecnología de descarga Rimless® de Duravit y, opcionalmente, HygieneFlush y HygieneGlaze, son igual de finas y fáciles de limpiar. El asiento del inodoro sobresale ligeramente en la parte delantera, por lo que puede abrirse sin tener que tocar la cerámica. Los accesorios de la serie Starck T son el complemento perfecto.









Waschtisch  
Washbasin  
Lavabo

↔ 550 ↗ 480 # 237655  
↔ 600 ↗ 480 # 237660  
↔ 650 ↗ 480 # 237665



Handwaschbecken  
Handrinse basin  
Lavamanos

↔ 450 ↗ 380 # 074445



Aufsatzbecken  
Above counter basin  
Lavabo sobre encimera

↔ 560 ↗ 435 # 237856



Waschtisch, Möbelwaschtisch  
Washbasin, Furniture washbasin  
Lavabo, Lavabo para mueble

↔ 600 ↗ 480 # 237760  
↔ 800 ↗ 480 # 237780



Einbauwaschtisch  
Vanity basin  
Lavabo empotrado

↔ 490 ↗ 350 # 039749



Halbsäule  
Siphon cover  
Semipedestal

↔ 175 ↗ 290 # 085846



Wand-WCs  
Toilets wall-mounted  
Inodoros suspendido

↔ 370 ↗ 540 # 259109



↔ 370 ↗ 540 # 258609



↔ 370 ↗ 480 # 259009



Wand-WC Sets  
Toilet sets wall-mounted  
Set de inodoro suspendido

↔ 370 ↗ 540 # 45910920A1



↔ 370 ↗ 540 # 45860920A1



Stand-WCs  
Toilets floor-standing  
Inodoros de pie

↔ 370 ↗ 600 # 201009



↔ 370 ↗ 650 # 201109



Urinal  
Urinario

↔ 300 ↗ 350 # 283030



Wand-Bidet  
Bidet wall-mounted  
Bidé suspendido

↔ 370 ↗ 480 # 229815



Stand-Bidet  
Bidet floor-standing  
Bidé de pie

↔ 370 ↗ 600 # 229810



D-Neo Waschtischunterbauten für Soleil  
 D-Neo vanity units for Soleil  
 D-Neo muebles bajo lavabo para Soleil

↔ **584** ↗ 452 # DE 4276  
 ↔ **784** ↗ 452 # DE 4277

↔ **584** ↗ 452 # DE 4376  
 ↔ **784** ↗ 452 # DE 4377



XSquare Waschtischunterbauten für Soleil  
 XSquare vanity units for Soleil  
 XSquare muebles bajo lavabo para Soleil

↔ **584** ↗ 470 # XS 4278  
 ↔ **784** ↗ 470 # XS 4279

↔ **584** ↗ 470 # XS 4378  
 ↔ **784** ↗ 470 # XS 4399

↔ **584** ↗ 470 # XS 4527  
 ↔ **784** ↗ 470 # XS 4528



Badewanne Einbauversion, Acryl  
 Bathtub built-in version, acrylic  
 Bañera versión empotrada, Acrilo



Badewanne freistehend, DuraSolid®  
 Bathtub freestanding, DuraSolid®  
 Bañera exenta, DuraSolid®

↔ **1600** ↗ 700 ↓ 469  
 □ # 700499

↔ **1600** ↗ 800 # 700516

↔ **1700** ↗ 700 ↓ 469  
 □ # 700500

↔ **1700** ↗ 750 ↓ 469  
 □ # 700501

↔ **1800** ↗ 800 ↓ 469  
 □ # 700502

↔ **1800** ↗ 800 ↓ 469  
 □ # 700503

More details  
[duravit.com/soleil](http://duravit.com/soleil)



Alle Maßangaben in mm/All dimensions in mm/Todas las dimensiones en mm



SDURAVIT

# Tulum by Starck

Design by Philippe Starck

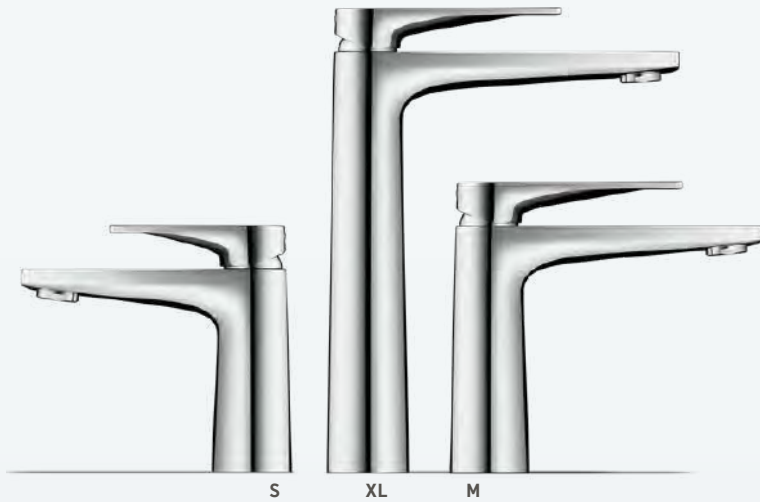
Mit der Armaturenserie Tulum hat Philippe Starck erneut einen ikonischen Archetypus erschaffen, gemacht für nachhaltiges Interior-Design. Gestalterisch auf sehr hohem Niveau, zeigt sich die Formensprache puristisch, monolithisch und gleichzeitig anpassungsfähig. Zwei Oberflächen und ein breites Sortiment erlauben die Kombination mit verschiedenen Duravit-Keramikserien und Lösungen für jeden Badbereich.

With the Tulum series of faucets, Philippe Starck has once again created an iconic archetype, made for sustainable interior design. The design language is puristic, monolithic and at the same time adaptable. Two finishes and a wide range allow combination with various Duravit ceramic series and solutions for any bathroom area.

Con la serie de grifería Tulum, Philippe Starck ha vuelto a crear un arquetipo icónico, hecho para el diseño de interiores duradero. El diseño, del más alto nivel, es purista, monolítico y al mismo tiempo adaptable. Las dos superficies y la amplia gama de productos pueden combinarse con las diferentes series de cerámica de Duravit para cada zona del baño.



PHILIPPE STARCK



Die Waschtischmischer sind in drei Größen sowie in Chrom und Schwarz Matt erhältlich. Alle Größen verfügen über AirPlus (angenehmer fülliger Strahl) und HeatLock (Temperaturbegrenzung zum Schutz vor Verbrühungen). Die Varianten S und M kommen optional mit der energiesparenden FreshStart Funktion.

For a wide range of applications: The washbasin mixers are available in three sizes and in Chrome and Black Matt. All sizes have AirPlus (pleasant full jet) and HeatLock (temperature limitation to protect against scalding). The S and M variants come with the optional energy-saving FreshStart function.

Para diferentes aplicaciones: los grifos de lavabo están disponibles en tres tamaños y en cromo y negro mate. Todos los tamaños incorporan los sistemas AirPlus (chorro agradable y abundante) y HeatLock (limitador de temperatura para proteger contra las quemaduras). Las versiones S y M están equipadas opcionalmente con la función FreshStart para el ahorro de energía.

DURAVIT







Formschöne Weiterführung: Das modern-elegante Design bereichert den Duschbereich. Dank Unterputzmontage mit der BlueBox® als Basiselement entsteht eine reduzierte, aufgeräumte Optik. Mit dem funktionalen Drehumsteller kann man leicht zwischen den Wasserverbrauchern wechseln. Klare Symbole ermöglichen eine intuitive Bedienung.

—  
Elegant continuation: The modern-elegant design also enhances the shower area. Flush mounting with the BlueBox® as the base element creates a reduced, uncluttered look. The functional rotary diverter makes it easy to switch between water consumers. Clear symbols enable intuitive operation.

—  
Continuidad de formas elegantes: el diseño moderno y elegante enriquece la zona de la ducha. Gracias al montaje empotrado con BlueBox® como elemento básico, se consigue un aspecto reducido y despejado. El práctico desviador giratorio facilita el cambio entre los diversos usuarios del agua. La simplicidad de los símbolos facilita un manejo intuitivo.



Einhebel-Brausemischer Aufputz  
Single lever shower mixer for exposed installation  
Mezclador monomando de ducha visto



Passend für jeden Einsatzzweck: Im Wannenbereich hält das Tulum Sortiment abgestimmte Produkte von hoher Wertigkeit für unterschiedliche Installationslösungen bereit. Die freistehende Wannenarmatur mit minimalistischer Stabhandbrause ist der perfekte Match zu freistehenden Badewannen.

Suitable for every application: In the bathtub sector, the Tulum product range offers products of high quality for different installation solutions. Freestanding bathtub faucet with minimalist baton hand shower is the perfect match for freestanding bathtubs.

Apto para cualquier aplicación: En el sector de las bañeras, la serie Tulum ofrece productos coordinados de alta calidad para diferentes soluciones de instalación. La grifería de bañera independiente, con su minimalista teléfono de ducha tipo barra, es el complemento perfecto para las bañeras independientes.



Einhebel-Waschtischmischer S  
Single lever basin mixer S  
Mezclador monomando de lavabo S

# TU1010 0020 10 (-46)  
# TU1010 0010 10  
# TU1011 0020 10 FreshStart (-46)  
# TU1011 0010 10 FreshStart



Einhebel-Waschtischmischer M  
Single lever basin mixer M  
Mezclador monomando de lavabo M

# TU1020 0020 10 (-46)  
# TU1020 0010 10  
# TU1021 0020 10 FreshStart (-46)  
# TU1021 0010 10 FreshStart



Einhebel-Waschtischmischer XL  
Single lever basin mixer XL  
Mezclador monomando de lavabo XL

# TU1040 0020 10 (-46)



Einhebel-Waschtischmischer Unterputz  
Single lever basin mixer for  
concealed installation  
Mezclador monomando de lavabo  
empotrado caño

# TU1070 0040 10 (-46)



Einhebel-Bidetmischer mit Zugstange  
Single lever bidet mixer with  
pop-up waste set  
Mezclador monomando de bidé  
con vaciador

# TU2400 0010 10 (-46)



Einhebel-Brausemischer Unterputz  
Single lever shower mixer  
for concealed installation  
Mezclador monomando de  
ducha empotrado

# TU4210 0100 10 (-46)



Einhebel-Brausemischer Unterputz  
mit Umstellventil  
Single lever shower mixer for con-  
cealed installation with diverter valve  
Mezclador monomando de ducha  
empotrado con inversor

# TU4210 0120 10 (-46)



Einhebel-Wannenmischer  
Unterputz mit Umstellventil  
Single lever bath mixer for concealed  
installation with diverter valve  
Mezclador monomando de bañera  
empotrado con inversor

# TU5210 0120 10 (-46)



Einhebel-Wannenmischer Unterputz  
mit Sicherheitskombination (EN 1717)  
Single lever bath mixer for concealed  
installation with security combination (EN 1717)  
Mezclador monomando de bañera  
empotrado con unidad de seguridad  
(EN 1717)

# TU5210 0180 10



Einhebel-Brausemischer Aufputz  
Single lever shower mixer  
for exposed installation  
Mezclador monomando de  
ducha visto

# TU4230 0000 10 (-46)




Einhebel-Wannenmischer Aufputz  
Single lever bath mixer  
for exposed installation  
Mezclador monomando de  
bañera visto

# TU5230 0000 10 (-46)



Wanneneinlauf  
Bath spout  
Caño de bañera

# TU5240 0100 10 (-46)



Einhebel-Wannenmischer bodenstehend  
Floor standing single lever bath mixer  
Mezclador monomando de pie  
con teleducha para bañera

# TU5250 0000 10 (-46)



**10** Chrom  
Chrome  
Cromado



**46** Schwarz Matt  
Black Matt  
Negro Mate

More details  
[duravit.com/tulum](http://duravit.com/tulum)



# Zencha

Design by Sebastian Herkner







Unser Alltag ist eine Abfolge von Ritualen. Diese bewusst und respektvoll auszuführen, kann unser Leben bereichern. Das ist die Idee von Zencha: Das Badezimmer als Ort der Achtsamkeit zu begreifen, und das Ritual der Reinigung intensiver zu erleben. Gestaltet von Sebastian Herkner, dem Shooting Star der internationalen Designszene, verbindet die Badserie hochwertige Materialität mit einer weich anmutenden Formensprache, die an Teeschalen erinnert. Einer fernöstlichen Teezeremonie gleich, lässt uns Zencha Balance finden und neue Kraft schöpfen.

Our everyday life is a sequence of rituals. Performing these consciously and respectfully can enrich our lives. That's the idea behind Zencha: To understand the bathroom as a place of mindfulness, and to experience the ritual of cleaning more intensely. Designed by Sebastian Herkner, the shooting star of the international design scene, the bathroom series combines high-quality materiality with a soft-looking design language reminiscent of tea bowls. Like a Far Eastern tea ceremony, Zencha allows us to find balance and draw new strength.

Nuestro día a día se compone de una sucesión de rituales. Practicarlos de forma consciente y respetuosa puede enriquecer nuestra vida. Esta es la idea de la serie Zencha: entender el cuarto baño como un lugar de atención plena y vivir más intensamente el ritual de la limpieza. Esta serie de baño, creada por Sebastian Herkner, la estrella del diseño internacional, combina materiales de alta calidad con un diseño de aspecto suave que recuerda a las tazas de té. Como en una ceremonia del té del Lejano Oriente, la serie Zencha nos permite encontrar el equilibrio y recuperar fuerzas.



SEBASTIAN HERKNER

# CEREMONY OF ZEN



Die grazilen, organisch geformten Waschschaalen von Zencha laden zum Betrachten und Berühren ein. Das typische Merkmal der Serie ist der feine, nach außen gewölbte Rand, der einer Teeschale gleicht. Er findet auch bei den Badewannen eine Entsprechung. Die Waschschaalen gibt es in den Maßen 420 x 420 mm und 550 x 390 mm sowie in vier Oberflächen für unterschiedliche Ambiente.

The delicate, organic forms of the Zencha washbowls invite you to gaze and touch. The signature feature of the series is the fine edge, curving outwards like a tea bowl. This also finds expression in the bathtub design. The washbowls are available in 420 x 420 mm and 550 x 390 mm sizes, as well as in four different surfaces to suit a variety of settings.

Las elegantes formas orgánicas de las picas de Zencha invitan a mirarlas y a tocarlas. La característica que define la serie es el borde fino y curvado hacia fuera, que recuerda a un cuenco de té, y que también encuentra su correspondencia en las bañeras. Las medidas de las picas son de 420 x 420 mm o 550 x 390 mm, y también están disponibles con cuatro encimeras diferentes para que encajen en cualquier ambiente.









Optisch hochwertig zeigt sich die asymmetrische Frontgestaltung der Zencha Möbel mit filigranem Rahmendesign. Ebenso außerordentlich wie harmonisch präsentiert sich die Materialcollage aus Holz- oder Glasfronten im Zusammenspiel mit der Keramik. Zur Wahl stehen zwei Holzdekore und zwei Glasfronten, glatt oder fein geriffelt.

—  
The asymmetric design of the fronts of the Zencha furniture displays high-quality visual elements with its filigree edges. The collage of fronts made from wood and glass acts in synergy with the ceramic, creating an impression which is at once both extraordinary and harmonious. There is the option of two wood finishes and two glass fronts, smooth or finely rippled.

—  
El diseño frontal asimétrico de los muebles de Zencha, con su marco en filigrana, es visualmente sofisticado. El collage de materiales de los frentes de madera o cristal en combinación con la cerámica es tan extraordinario como armonioso. Se puede elegir entre dos acabados de madera y dos frentes de cristal, liso o ligeramente estriado.



Für das Waschritual zu zweit: das Zencha Bad in edlen dunklen Tönen und mit großzügigem Doppelwaschplatz. Die Waschschaalen (550 × 390 mm) ohne Hahnlochbank in Anthrazit Matt sitzen auf einem Möbelunterbau (1600 × 550 mm) mit Front aus schwarzem geriffeltem Glas. Die Spiegel greifen die Form der Waschschaalen auf. Passende Waschtischmischer aus der Duravit-Armaturenserie C.1.

---

For a dual washing ritual: the Zencha bathroom in classic dark tones, with its generous double washing area. The washbowls (550 × 390 mm) in Anthracite Matt, without tap hole platform, sit on a vanity unit (1600 × 550 mm) with a black rippled glass front. The mirrors echo the form of the washbowls. Compatible basin mixers from the Duravit C.1 faucet series.

---

El ritual de aseo en pareja: el baño Zencha presenta elegantes tonos oscuros y un amplio lavabo doble. Las picas (550 × 390 mm) sin orificio para el grifo en antracita mate reposan sobre una base de mueble (1600 × 550 mm) con un frente de cristal negro estriado. Los espejos se adaptan a la forma de la pica. Mezcladores de lavabo a juego de la serie de grifería C.1 de Duravit.





Hommage an die Handwerkskunst: Die Zencha Konsole mit Waschtischunterbau (1300 × 550 mm) in Eiche Natur (Dekor) mit asymmetrisch platziertem Aufsatzbecken schafft viel Platz für Badutensilien. Als praktisch erweist sich die Kombination aus geschlossener und offener Ablage für direkten Zugriff auf Handtücher etc. Die Waschschale mit Hahnlochbank (550 × 390 mm) bietet zusätzliche Ablagefläche.

Tribute to craftsmanship: Zencha console with vanity unit (1300 × 550 mm) in Natural Oak (decor) with asymmetrically placed above counter basins creates plenty of space for bathroom essentials. The combination of closed and open shelves for direct access to towels etc. is demonstrably practical. The wash bowl with faucet hole platform (550 × 390 mm) provides an additional storage area.

La consola de la serie Zencha es un homenaje a la artesanía. Está formada por un mueble bajo lavabo (1300 × 550 mm) en roble natural (decorado) y un lavabo colocado de forma asimétrica sobre la encimera, lo que permite disponer de mucho espacio para los objetos utilizados en el baño. La combinación de cajones cerrados y otros abiertos, para tener acceso directo a las toallas y otros objetos, resulta muy práctica. El lavamanos con orificio para el grifo (550 × 390 mm) ofrece más repisas para depositar objetos.









»Es ist wichtiger geworden, sich mit schönen Dingen zu umgeben«, sagt Designer Sebastian Herkner. Mit Zencha hat er gleich eine Serie schöner Dinge geschaffen, die uns daran erinnern, was wir wirklich brauchen: Zeit für Rituale, Zeit für uns selbst.

—

»It has become more important to surround ourselves with beautiful thing«, says designer Sebastian Herkner. With Zencha, he has at once provided us with a series of beautiful things, which remind us of what we really need: Time for rituals, time for ourselves.

—

«Cada vez es más importante rodearse de cosas bonitas», afirma el diseñador Sebastian Herkner. Con Zencha, ha creado una serie de productos elegantes que nos recuerdan lo que realmente necesitamos: tiempo para los rituales, tiempo para nosotros mismos.





Ideal für kleinere Badezimmer: Das Zencha Aufsatzbecken ohne Hahnlochbank misst nur 420 × 420 mm. Der Halbhochschrank (400 × 961 mm) kommt mit weißer Glasfront und filigranem Rahmendesign. Alle Schubladen sind mit Push-Open- und Selbsteinzugtechnik ausgestattet.

—  
Perfect for smaller bathrooms: The Zencha countertop basin without tap hole platform, measuring a mere 420 × 420 mm. The semi-tall cabinet (400 × 961 mm) comes with a white glass front and filigree edge design. All the drawers are fitted with push-open and self-closing technology.

—  
Ideal para cuartos de baño pequeños: el lavabo sobre encimera de Zencha sin orificio para el grifo mide solo 420 × 420 mm. El armario de media altura (400 × 961 mm) tiene un frente de cristal blanco y un diseño de marco en filigrana. Todos los cajones tienen un sistema de apertura a presión y autocierre.



Durchgängig gestaltet: Wie die Waschschalen besitzen auch die freistehenden Zencha Badewannen den serientypischen, leicht nach außen neigenden Rand. Gefertigt aus dem haptisch angenehmen Material DuraSolid® und mit großzügigen Maßen (1800 × 900 mm) lädt die Wanne förmlich dazu ein, das Bad zu zelebrieren. Optional auch mit Air-System lieferbar, bei dem direkt in den Wannenboden integrierte Whirl-düsen durch feine Luftbeimischung eine angenehme Massage bieten.

Designed with a consistent look: Like the wash bowls, the Zencha bathtubs also have a rim that is typical of the series and slopes slightly outwards. Made of DuraSolid® material that is pleasant to touch and with generous dimensions (1800 × 900 mm), the bathtub literally invites you to celebrate bathing. Optionally available with Air System, where whirl jets integrated directly into the bottom of the tub provide a pleasant massage through fine air admixture.

Continuidad en el diseño: al igual que los lavamanos, las bañeras Zencha también incorporan el borde característico de la serie, ligeramente inclinado hacia fuera. Fabricada con el agradable material DuraSolid® y con unas generosas dimensiones (1800 × 900 mm), la bañera invita inevitablemente a disfrutar del baño. Disponible opcionalmente con sistema de aire, mediante el cual los chorros de hidromasaje integrados directamente en la base de la bañera dan un agradable masaje gracias a una suave salida de aire.











Die Zencha Wanne in platzsparender „quadratischer“ Form (1250 × 1250 mm) bietet einen hohen Wasserstand, der ein besonders tiefes Eintauchen erlaubt. Diagonal in der Wanne platziert, hat der Badende viel Raum zum Entspannen. Das Material der Wanne, der von Duravit entwickelte innovative Mineralwerkstoff DuraSolid®, erweist sich als besonders stabil und langlebig. Bodenstehende Armatur aus der Serie White Tulip.

---

Zencha bathtub in space-saving “rectangular” shape (1250 × 1250 mm) offers a high water level, which allows particularly deep immersion. Lying diagonally in the bathtub, the bather has plenty of room to relax. The material of the tub, the innovative DuraSolid® surface material developed by Duravit, has proven to be particularly stable and durable. Floor-standing faucet from the White Tulip series.

---

La bañera Zencha, con su forma cuadrada (1250 × 1250 mm), permite aprovechar al máximo el espacio, a la vez que el nivel de agua garantiza que podamos disfrutar de una inmersión especialmente profunda. Si el usuario de la bañera se tumba en diagonal, dispone de mucho espacio para relajarse. La bañera está fabricada con el innovador y sólido material DuraSolid®, desarrollado por Duravit, que resulta especialmente estable y duradero. Grifería al suelo de la serie White Tulip.



Aufsatzbecken  
Above counter basins  
Lavabos sobre encimera

Keramikfarben  
Sanitary colors  
Color ceramica

↔ 420 ↗ 420 # 237342  
↔ 550 ↗ 390 # 237355

↔ 420 ↗ 420 # 237442  
↔ 550 ↗ 390 # 237455



Waschtischunterbauten  
Vanity units  
Muebles bajo lavabo

↔ 650 ↗ 550 # ZE 4810  
↔ 1000 ↗ 550 # ZE 4811

↔ 1300 ↗ 550 # ZE 4812 L/R

↔ 1300 ↗ 550 # ZE 4813 B

↔ 1300 ↗ 550 # ZE 4816

↔ 1300 ↗ 550 # ZE 4817



↔ 1300 ↗ 550 # ZE 4818

↔ 1300 ↗ 550 # ZE 4819

↔ 1600 ↗ 550 # ZE 4814 L/R

↔ 1600 ↗ 550 # ZE 4815 B

↔ 650 ↗ 550 # ZE 4820  
↔ 1000 ↗ 550 # ZE 4821



↔ 1300 ↗ 550 # ZE 4822 L/R

↔ 1300 ↗ 550 # ZE 4823 B

↔ 1300 ↗ 550 # ZE 4826

↔ 1300 ↗ 550 # ZE 4827

↔ 1300 ↗ 550 # ZE 4828



↔ 1300 ↗ 550 # ZE 4829

↔ 1600 ↗ 550 # ZE 4824 L/R

↔ 1600 ↗ 550 # ZE 4825 B



Halbhoch-, Hochschränke  
Semi-tall and tall cabinets  
Armarios medios, Armarios altos

Wandregal  
Wall shelf  
Repisa mural

↔ 400 ↗ 240 # ZE 1350

↔ 400 ↗ 240 # ZE 1351

↔ 400 ↗ 360 # ZE 1352

↔ 400 ↗ 360 # ZE 1353

↔ 400 ↗ 140 # ZE 1210

Sensor control

App control - Casambi




Spiegel mit Beleuchtung  
Mirrors with lighting  
Espejos con iluminación

↔ 500 ↗ 500 # ZE 7055  
↔ 700 ↗ 700 # ZE 7056

↔ 500 ↗ 500 # ZE 7065  
↔ 700 ↗ 700 # ZE 7066

Möbeloberflächen  
Furniture surfaces  
Acabados de mueble



Badewannen freistehend, DuraSolid®  
Bathtubs freestanding, DuraSolid®  
Bañeras exenta, DuraSolid®

↔ 1600 ↗ 850 # 700462  
↔ 1800 ↗ 900 # 700463

↔ 1250 ↗ 1250 # 700464

More details  
[duravit.com/zencha](http://duravit.com/zencha)



Alle Maßangaben in mm/All dimensions in mm/Todas las dimensiones en mm

# Ketho.2

Design by Christian Werner





AFFORDABLE ELEGANCE, UPGRADED



CHRISTIAN WERNER



Wohnlich, elegant, erschwinglich: Duravit präsentiert das Upgrade der Möbelserie Ketho – Ketho.2. Wie sein Vorgänger entworfen von Christian Werner, besticht das Programm durch präzise Spaltmaße und das neue optimierte Design der Aluminium-Griffleisten in Anthrazit, die eine homogene Einheit mit den Fronten bilden. Erhältlich in 15 aktuellen Oberflächen und kombinierbar mit den erfolgreichen Keramikserien D-Neo, ME by Starck und Vero Air, passt Ketho.2 perfekt zu praktisch allen modernen Bad- und Lebenswelten.

---

Comfort, elegance, affordability: Duravit presents the upgrade to the Ketho furniture series – Ketho.2. Like its predecessors designed by Christian Werner, this range features precise clearance and new optimized design for the aluminum handle strips in Anthracite which, together with the fronts, achieve a look of homogenous uniformity. Available in 15 contemporary surfaces and combinable with the popular ceramic series D-Neo, ME by Starck and Vero Air, Ketho.2 is a great match for virtually all contemporary bathrooms and living environments.

---

Cómoda, elegante y asequible: Duravit presenta la renovación de la serie de muebles Ketho: Ketho.2. Al igual que su predecesora, diseñada por Christian Werner, la gama destaca por las precisas medidas de los huecos y el nuevo diseño mejorado de los tiradores de aluminio en antracita, que forman una unidad homogénea con los frentes. La serie Ketho.2, disponible en 15 modernos acabados y combinable con las populares gamas de cerámica D-Neo, ME by Starck y Vero Air, se adapta a la perfección a casi todos los cuartos de baño y ambientes contemporáneos.

Die neue ergonomische Griffleiste kommt bei allen Ketho.2 Waschtischunterbauten und Schränken zum Einsatz. Die Schubladen mit praktischen Einlagefächern und Selbsteinzug besitzen eine hohe Belastbarkeit für viel Stauraum. Zusätzliche Fläche bieten die offenen Regalelemente (800 × 150 mm). Die neue Möbeloberfläche Taupe Supermatt schafft eine helle, luftige Atmosphäre im Bad.

The new ergonomic handle is used on all Ketho.2 vanity units and cabinets. The self-closing drawers with practical inserts have a high load capacity for plenty of storage space. Additional space is provided by the open shelf elements (800 × 150 mm). The new Taupe Super Matt furniture surface creates a light, airy atmosphere in the bathroom.

Los nuevos perfiles ergonómicos se utilizan en todas las bases de lavabo y armarios de la serie Ketho.2. Los cajones, con prácticos compartimentos y cierre automático, tienen una gran capacidad de carga para disponer de mucho espacio de almacenamiento. Las estanterías abiertas (800 × 150 mm) proporcionan aún más espacio. La nueva superficie de los muebles, en color taupe súper mate, crea un ambiente ligero y ventilado en el cuarto de baño.










Die typische horizontale Linie der Griffleisten kommt auch beim Halbhochschrank (400 × 240 mm) und Hochschrank (400 × 360 mm) zum Tragen. Exklusives Merkmal des Hochschranks sind zwei separate Türen oben und unten. Ketho.2 bietet ein hervorragendes Preis-Leistungs-Verhältnis und exzellente Qualität.

—

The typical horizontal line of the handles is also used in the semi-tall cabinet (400 × 240 mm) and tall cabinet (400 × 360 mm). An exclusive feature of the tall cabinet are the two separate doors at the top and bottom. Ketho.2 offers exceptional value for money and excellent quality.

—

La clásica línea horizontal de los perfiles también está presente en el armario de media altura (400 × 240 mm) y en el armario alto (400 × 360 mm). Lo que caracteriza al armario alto son sus dos puertas independientes, una en la parte superior y otra en la inferior. Ketho.2 destaca por su excelente relación calidad-precio y por su rendimiento.







Wohnliches Gesamtbild: das Ketho.2 Bad in der neuen Oberfläche Basalt. Ideal für Familien ist der geräumige Möbelwaschtischunterbau (1600 × 550 mm) für zwei Waschtische, hier in Kombination mit Keramik der Serie ME by Starck. Noch mehr Stauraum bietet der Hochschrank (400 × 360 mm). Der neue Spiegelschrank (1200 × 700 mm) mit seitlichen Lichtbändern schenkt angenehmes Licht.

—  
An overall look of comfort: the Ketho.2 bathroom with the new Basalt surface. The spacious vanity unit (1600 × 550 mm) for two washbasins makes it ideal for families; here combined with a ceramic from the ME by Starck series. Additional storage space is offered by the tall cabinet (400 × 360 mm). The new mirror cabinet (1200 × 700 mm) with side lighting strips gives pleasant light levels.

—  
Un entorno acogedor: el baño Ketho.2 en la nueva superficie de basalto. El amplio mueble (1600 × 550 mm) para dos lavabos es ideal para familias, aquí en combinación con la cerámica de la serie ME by Starck. Y el armario alto (400 × 360 mm) ofrece aún más espacio de almacenamiento. El nuevo armario con espejo (1200 × 700 mm) con franjas luminosas en los laterales proporciona una iluminación agradable.





Hell und freundlich empfängt einen Ketho.2 ganz in Weiß. Konsole plus Unterbau (1600 × 550 mm) sind hier mit einem Aufsatzbecken der Serie Vero Air kombiniert. Die Einlegefächer sorgen für ein aufgeräumtes Innenleben. Komplettiert wird das Bad durch den Hochschrank (400 × 360 mm), Spiegelschrank (800 × 700 mm) und das Wandboard (800 × 150 mm).

Ketho.2 in white throughout gives a light and welcoming impression. The console with vanity unit (1600 × 550 mm) is combined here with a countertop basin from the Vero Air series. Storage compartments ensure a tidy interior. To complete the bathroom, there is the tall cabinet (400 × 360 mm), mirror cabinet (800 × 700 mm) and wall board (800 × 150 mm).

Ketho.2 le da la bienvenida con un aspecto luminoso y agradable, totalmente blanco. Aquí la consola y la base (1600 × 550 mm) se combinan con un lavabo sobre encimera de la serie Vero Air. Los compartimentos permiten que el interior esté siempre ordenado. Completan el cuarto de baño un armario alto (400 × 360 mm), un armario con espejo (800 × 700 mm) y un estante de pared (800 × 150 mm).





Gästebad mit Wohlgefühlcharakter. Auch für kleinere Räume hat Ketho.2 die passenden Produkte. Wie den schmalen Spiegel (400 × 700 mm) und den ebensolchen Möbelwaschtischunterbau (434 × 338 mm), hier kombiniert mit Vero Air Keramik und Vero Air WC.

—  
Guest bathrooms with the feel-good factor. Ketho.2 also offers matching products for smaller spaces. Like the narrow mirror (400 × 700 mm) and the vanity unit in the same (434 × 338 mm), here combined with Vero Air ceramic and the Vero Air toilet.

—  
Un cuarto de baño para invitados donde sentirse bien. Ketho.2 también tiene los elementos adecuados para las estancias más pequeñas, como un espejo (400 × 700 mm) y una base para el lavabo para mueble (434 × 338 mm) estrechos, aquí combinados con la cerámica y el inodoro Vero Air.










Waschtischunterbauten für D-Neo  
Vanity units for D-Neo  
Muebles bajo lavabo para D-Neo

- ↔ **484** ↗ 375 # K2 5080    ↔ **584** ↗ 455 # K2 5081    ↔ **484** ↗ 375 # K2 5280    ↔ **584** ↗ 455 # K2 5281    ↔ **784** ↗ 455 # K2 5285    ↔ **784** ↗ 455 # K2 5286  
 ↔ **634** ↗ 455 # K2 5082    ↔ **634** ↗ 455 # K2 5282    ↔ **634** ↗ 455 # K2 5282  
 ↔ **784** ↗ 455 # K2 5083    ↔ **784** ↗ 455 # K2 5283    ↔ **784** ↗ 455 # K2 5283  
 ↔ **984** ↗ 455 # K2 5084    ↔ **984** ↗ 455 # K2 5284    ↔ **984** ↗ 455 # K2 5284



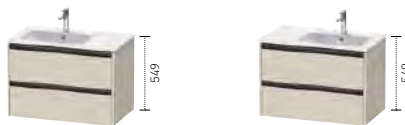
Waschtischunterbauten für Vero Air  
Vanity units for Vero Air  
Muebles bajo lavabo para Vero Air

- ↔ **434** ↗ 338 # K2 5070    ↔ **364** ↗ 238 # K2 5071    ↔ **484** ↗ 460 # K2 5074    ↔ **484** ↗ 460 # K2 5274    ↔ **584** ↗ 390 # K2 5073    ↔ **584** ↗ 390 # K2 5273  
 ↔ **484** ↗ 238 # K2 5072    ↔ **584** ↗ 460 # K2 5075    ↔ **584** ↗ 460 # K2 5275  
 ↔ **684** ↗ 460 # K2 5076    ↔ **684** ↗ 460 # K2 5276  
 ↔ **784** ↗ 460 # K2 5077    ↔ **784** ↗ 460 # K2 5277  
 ↔ **984** ↗ 460 # K2 5078    ↔ **984** ↗ 460 # K2 5278  
 ↔ **1184** ↗ 460 # K2 5079    ↔ **1184** ↗ 460 # K2 5279



Waschtischunterbauten für ME by Starck  
Vanity units for ME by Starck  
Muebles bajo lavabo para ME by Starck

- ↔ **410** ↗ 292 # K2 5060    ↔ **510** ↗ 420 # K2 5061    ↔ **510** ↗ 420 # K2 5261    ↔ **610** ↗ 390 # K2 5055    ↔ **610** ↗ 390 # K2 5255  
 ↔ **610** ↗ 480 # K2 5062    ↔ **610** ↗ 480 # K2 5262    ↔ **610** ↗ 480 # K2 5262    ↔ **810** ↗ 390 # K2 5056    ↔ **810** ↗ 390 # K2 5256  
 ↔ **810** ↗ 480 # K2 5063    ↔ **810** ↗ 480 # K2 5263    ↔ **810** ↗ 480 # K2 5263  
 ↔ **1010** ↗ 480 # K2 5064    ↔ **1010** ↗ 480 # K2 5264    ↔ **1010** ↗ 480 # K2 5264  
 ↔ **1210** ↗ 480 # K2 5065    ↔ **1210** ↗ 480 # K2 5265    ↔ **1210** ↗ 480 # K2 5265  
 ↔ **1280** ↗ 480 # K2 5066    ↔ **1280** ↗ 480 # K2 5266    ↔ **1280** ↗ 480 # K2 5266



- ↔ **810** ↗ 480 # K2 5267    ↔ **810** ↗ 480 # K2 5268



Waschtischunterbauten für Aufsatzbecken  
 Vanity units for above counter basins  
 Muebles para lavabos sobre encimera


- |                        |                        |                        |                        |
|------------------------|------------------------|------------------------|------------------------|
| ↔ 800 ↗ 550 # K2 4885  | ↔ 800 ↗ 550 # K2 4895  | ↔ 1400 ↗ 550 # K2 4888 | ↔ 1400 ↗ 550 # K2 4898 |
| ↔ 1000 ↗ 550 # K2 4886 | ↔ 1000 ↗ 550 # K2 4896 | ↔ 1600 ↗ 550 # K2 4889 | ↔ 1600 ↗ 550 # K2 4899 |
| ↔ 1200 ↗ 550 # K2 4887 | ↔ 1200 ↗ 550 # K2 4897 |                        |                        |



Halbhoch-, Hochschränke  
 Semi-tall and tall cabinets  
 Armarios medios, Armarios altos

Wandregal  
 Wall shelf  
 Repisa mural

- |                       |                       |                       |
|-----------------------|-----------------------|-----------------------|
| ↔ 400 ↗ 240 # K2 1319 | ↔ 400 ↗ 360 # K2 1329 | ↔ 800 ↗ 150 # K2 1208 |
|-----------------------|-----------------------|-----------------------|

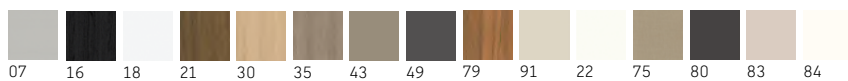


Spiegel mit Beleuchtung  
 Mirror with lighting  
 Espejo con iluminación

Spiegelschränke mit Beleuchtung  
 Mirror cabinets with lighting  
 Muebles espejo con iluminación

- |                       |                       |                        |
|-----------------------|-----------------------|------------------------|
| ↔ 400 ↗ 33 # K2 7070  | ↔ 600 ↗ 157 # K2 7135 | ↔ 800 ↗ 157 # K2 7136  |
| ↔ 600 ↗ 33 # K2 7071  |                       | ↔ 1000 ↗ 157 # K2 7137 |
| ↔ 800 ↗ 33 # K2 7072  |                       | ↔ 1200 ↗ 157 # K2 7138 |
| ↔ 1000 ↗ 33 # K2 7073 |                       |                        |
| ↔ 1200 ↗ 33 # K2 7074 |                       |                        |

Möbeloberflächen  
 Furniture surfaces  
 Acabados de mueble



More details  
[duravit.com/ketho2](http://duravit.com/ketho2)



A close-up photograph of a modern wooden L-shaped desk or table. The image shows the corner where two wooden surfaces meet. The wood has a light, natural grain. The top surface is a thick, flat slab. The vertical side panel is also made of wood, with a dark metal or black trim strip visible at the top edge where it meets the horizontal surface. The background is a plain, light-colored wall.

# L-Cube

Design by Christian Werner

Je weniger Ablenkung, desto eher findet man zu Ruhe und Entspannung. Auch optisch: Deshalb verzichtet die Badmöbelserie L-Cube auf alle unnötigen Designelemente – und ist mit dieser Idee zum echten Erfolgsprogramm avanciert. Jetzt legt Duravit nach: Neu dazugekommen sind Konsolenwaschtischunterbauten mit praktischer Schubkasten-aufteilung sowie kreisrunde Spiegel. Wie das komplette Programm von Christian Werner, bieten auch die Ergänzungen zahlreiche Kombinations- und Stauraummöglichkeiten und sorgen für mehr Ruhe, Klarheit und Kontemplation im Bad.

---

Fewer distractions means more peace and relaxation. This also goes for visual elements – so all superfluous design elements have been eliminated in the L-Cube bathroom furniture series. This concept is the key to its success. Now Duravit is upping the ante: Recent additions are the console vanity units with practical drawer layout, as well as circular mirrors. Like the complete range by Christian Werner, these additions provide multiple combination and storage options, giving you a bathroom with more peace, clarity and space for contemplation.

---

Cuanto menos distracciones haya, más fácil será encontrar la paz y la relajación, también en el aspecto visual. Es por eso que la serie de muebles de baño L-Cube prescind de todos los elementos de diseño innecesarios, y esta idea ha sido la clave de su éxito. Ahora Duravit sigue su ejemplo: lo último son las bases de lavabo tipo consola, con una práctica división en cajones, y los espejos circulares. A semejanza de la gama completa de Christian Werner, los complementos también brindan numerosas posibilidades de combinación y almacenamiento y garantizan más calma, claridad y contemplación en el baño.



CHRISTIAN WERNER



Die neuen L-Cube Waschtischunterbauten fügen sich perfekt ins ruhige, puristische Gesamtbild der Serie ein. Die neue asymmetrische Schubkastenaufteilung bietet oben Platz für kleinere Badutensilien, unten für größere Objekte. Konsolenwaschtischunterbau in Eiche Natur, kombiniert mit DuraSquare Aufsatzbecken, L-Cube Spiegel und Halbhochschrank.

The new L-Cube vanity units integrate perfectly into the overall calm, puristic look of the series. The new asymmetrical drawer layout provide space for small bath accessories at the top and larger items underneath. Console vanity unit in Natural Oak, combined with the DuraSquare above counter basin, L-Cube mirror and semi-tall cabinet.

Las nuevas bases de lavabo L-Cube se integran perfectamente en la estética general de la serie, tranquila y purista. La nueva disposición asimétrica de los cajones proporciona espacio arriba para los utensilios de baño más pequeños y abajo para los más grandes. Mueble bajo lavabo tipo consola en roble natural, combinada con un lavabo sobre encimera DuraSquare, espejo L-Cube y armario de media altura.











Zeitloser Chic: das L-Cube Bad in Weiß Hochglanz. Konsolenwaschtischunterbau (1020 mm) mit sanft schließenden Auszügen und Selbsteinzug kombiniert mit einem Aufsatzbecken (600 × 400 mm) der Serie D-Neo. Der neue kreisrunde Spiegel (Ø 900 mm) bildet einen interessanten Kontrast zu den rechteckigen Möbeln, ohne die optische Ruhe zu stören. Praktischer Nebeneffekt: Die geraden Flächen der grifflosen Möbelfronten lassen sich schnell und leicht reinigen.

Timeless chic: the L-Cube bathroom in White High Gloss. Vanity unit for console (1020 mm) with soft-closing and self-closing drawers, combined with a D-Neo series above-counter basin (600 × 400 mm). The new round mirror (Ø 900 mm) creates an interesting contrast with the rectangular furniture without disturbing the visual tranquility. Practical additional benefit: The straight surfaces of the handle-free fronts can be cleaned quickly and easily.

El baño L-Cube en blanco brillante es elegante y atemporal. Base de lavabo tipo consola (1020 mm) con cajones con cierre suave y mecanismo de cierre automático, combinada con un lavabo sobre encimera (600 × 400 mm) de la serie D-Neo. El nuevo espejo redondo (Ø 900 mm) crea un interesante contraste con los muebles rectangulares sin alterar la calma visual. Un práctico detalle: las superficies lisas de los muebles, al no tener tiradores, se pueden limpiar rápida y fácilmente.



Einzigartig gestaltet, doppelt wohlich: der L-Cube Waschplatz für zwei Personen. Konsolenwaschtischunterbau (1600 mm) in Graphit Supermatt in Kombination mit Aufsatzbecken (Ø 430 mm) der Serie Cape Cod. Durchgängiges Designelement bei den Möbelfronten: die Schattenfuge zwischen Auflage und Unterbau. Der Hochschrank hat die Maße 400 × 1760 × 243 mm, der Spiegel einen Durchmesser von 700 mm.

Unique design with double comfort: the L-Cube washing area for two persons. Console vanity unit (1600 mm) in Graphite Super Matt, in combination with the washbowl (Ø 430 mm) from the Cape Cod series. A consistent design element throughout the fronts is the shadow gap between the countertop and the vanity unit. The tall cabinet measures 400 × 1760 × 243 mm, and the mirror is 700 mm in diameter.

Diseño único, doble comodidad: el lavabo L-Cube para dos personas. Base de lavabo tipo consola (1600 mm) en grafito supermate, combinada con el lavabo sobre encimera (Ø 430 mm) de la serie Cape Cod. El hueco de sombra entre la encimera y la base constituye el elemento de diseño constante en la parte frontal de los muebles. El armario alto mide 400 × 1760 × 243 mm, y el espejo tiene un diámetro de 700 mm.







Waschtischunterbauten für ME by Starck  
 Vanity units for ME by Starck  
 Muebles bajo lavabo para ME by Starck

↔ 420 ↗ 294 # LC 6272 L/R

↔ 620 ↗ 481 # LC 6140

↔ 620 ↗ 481 # LC 6240

↔ 820 ↗ 481 # LC 6191

↔ 820 ↗ 481 # LC 6192

↔ 820 ↗ 481 # LC 6141

↔ 820 ↗ 481 # LC 6241

↔ 1020 ↗ 481 # LC 6142

↔ 1020 ↗ 481 # LC 6242

↔ 1220 ↗ 481 # LC 6143

↔ 1220 ↗ 481 # LC 6243



↔ 820 ↗ 481 # LC 6291

↔ 820 ↗ 481 # LC 6292

↔ 1290 ↗ 481 # LC 6258

↔ 1290 ↗ 481 # LC 6259



↔ 520 ↗ 421 # LC 6118

↔ 520 ↗ 421 # LC 6218

↔ 420 ↗ 294 # LC 6273 L/R

↔ 620 ↗ 481 # LC 6625

↔ 520 ↗ 421 # LC 6671

↔ 620 ↗ 391 # LC 6156

↔ 620 ↗ 391 # LC 6256

↔ 820 ↗ 481 # LC 6626

↔ 620 ↗ 391 # LC 6673

↔ 820 ↗ 391 # LC 6157

↔ 820 ↗ 391 # LC 6257

↔ 1020 ↗ 481 # LC 6627

↔ 820 ↗ 391 # LC 6674

↔ 1220 ↗ 481 # LC 6628



Waschtischunterbauten für Starck 3  
 Vanity units for Starck 3  
 Muebles bajo lavabo para Starck 3

↔ 670 ↗ 469 # LC 6164

↔ 670 ↗ 469 # LC 6264

↔ 670 ↗ 469 # LC 6608

↔ 820 ↗ 469 # LC 6165

↔ 820 ↗ 469 # LC 6265

↔ 820 ↗ 469 # LC 6609

↔ 1020 ↗ 469 # LC 6166

↔ 1020 ↗ 469 # LC 6266

↔ 1020 ↗ 469 # LC 6610



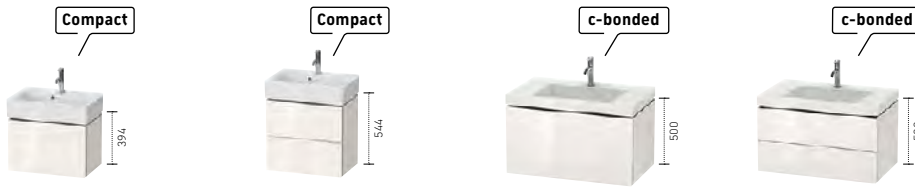
Waschtischunterbauten für Konsolen  
Vanity units for consoles  
Muebles bajo lavabo para encimeras

- ↔ 820 ↗ 550 # LC 4880
- ↔ 1020 ↗ 550 # LC 4881
- ↔ 1220 ↗ 550 # LC 4882
- ↔ 1420 ↗ 550 # LC 4870 L/R
- ↔ 1620 ↗ 550 # LC 4871 L/R
- ↔ 1420 ↗ 550 # LC 4872 B
- ↔ 1620 ↗ 550 # LC 4873 B
- ↔ 1220 ↗ 550 # LC 4876
- ↔ 1420 ↗ 550 # LC 4877
- ↔ 1220 ↗ 550 # LC 4874
- ↔ 1420 ↗ 550 # LC 4875



Waschtischunterbauten für Vero Air  
Vanity units for Vero Air  
Muebles bajo lavabo para Vero Air

- ↔ 434 ↗ 341 # LC 6245 L/R
- ↔ 364 ↗ 241 # LC 6293 L/R
- ↔ 480 ↗ 240 # LC 6246 L/R
- ↔ 484 ↗ 459 # LC 6174
- ↔ 584 ↗ 459 # LC 6175
- ↔ 684 ↗ 459 # LC 6176
- ↔ 784 ↗ 459 # LC 6177
- ↔ 984 ↗ 459 # LC 6178
- ↔ 1184 ↗ 459 # LC 6179
- ↔ 484 ↗ 459 # LC 6274
- ↔ 584 ↗ 459 # LC 6275
- ↔ 684 ↗ 459 # LC 6276
- ↔ 784 ↗ 459 # LC 6277
- ↔ 984 ↗ 459 # LC 6278
- ↔ 1184 ↗ 459 # LC 6279



- ↔ 584 ↗ 391 # LC 6119
- ↔ 584 ↗ 391 # LC 6219
- ↔ 600 ↗ 480 # LC 6916 N/O
- ↔ 800 ↗ 480 # LC 6917 N/O
- ↔ 1000 ↗ 480 # LC 6918 N/O
- ↔ 1200 ↗ 480 # LC 6919 N/O
- ↔ 600 ↗ 480 # LC 6926 N/O
- ↔ 800 ↗ 480 # LC 6927 N/O
- ↔ 1000 ↗ 480 # LC 6928 N/O
- ↔ 1200 ↗ 480 # LC 6929 N/O



- ↔ 434 ↗ 341 # LC 6750 L/R
- ↔ 364 ↗ 241 # LC 6793 L/R
- ↔ 480 ↗ 240 # LC 6751 L/R
- ↔ 484 ↗ 459 # LC 6774
- ↔ 584 ↗ 459 # LC 6775
- ↔ 684 ↗ 459 # LC 6776
- ↔ 784 ↗ 459 # LC 6777
- ↔ 984 ↗ 459 # LC 6778
- ↔ 1184 ↗ 459 # LC 6779
- ↔ 584 ↗ 391 # LC 6679
- ↔ 600 ↗ 480 # LC 6936 N/O
- ↔ 800 ↗ 480 # LC 6937 N/O
- ↔ 1000 ↗ 480 # LC 6938 N/O
- ↔ 1200 ↗ 480 # LC 6939 N/O




Waschtischunterbauten für Viu  
Vanity units for Viu  
Muebles bajo lavabo para Viu

- |                           |                       |                       |                        |                        |
|---------------------------|-----------------------|-----------------------|------------------------|------------------------|
| ↔ 440 ↗ 311 # LC 6133 L/R | ↔ 520 ↗ 421 # LC 6134 | ↔ 520 ↗ 421 # LC 6304 | ↔ 620 ↗ 481 # LC 6135  | ↔ 620 ↗ 481 # LC 6305  |
|                           |                       |                       | ↔ 720 ↗ 481 # LC 6136  | ↔ 720 ↗ 481 # LC 6306  |
|                           |                       |                       | ↔ 820 ↗ 481 # LC 6137  | ↔ 820 ↗ 481 # LC 6307  |
|                           |                       |                       | ↔ 1020 ↗ 481 # LC 6138 | ↔ 1020 ↗ 481 # LC 6308 |
|                           |                       |                       | ↔ 1220 ↗ 481 # LC 6139 | ↔ 1220 ↗ 481 # LC 6309 |



- |                           |                       |                        |
|---------------------------|-----------------------|------------------------|
| ↔ 440 ↗ 311 # LC 6580 L/R | ↔ 520 ↗ 421 # LC 6594 | ↔ 620 ↗ 481 # LC 6595  |
|                           |                       | ↔ 720 ↗ 481 # LC 6596  |
|                           |                       | ↔ 820 ↗ 481 # LC 6597  |
|                           |                       | ↔ 1020 ↗ 481 # LC 6598 |
|                           |                       | ↔ 1220 ↗ 481 # LC 6599 |



Waschtischunterbauten für Konsolen  
Vanity units for consoles  
Muebles bajo lavabo para encimeras

- |                        |                        |                        |                        |
|------------------------|------------------------|------------------------|------------------------|
| ↔ 620 ↗ 547 # LC 5810  | ↔ 620 ↗ 547 # LC 5815  | ↔ 620 ↗ 477 # LC 5800  | ↔ 620 ↗ 477 # LC 5805  |
| ↔ 720 ↗ 547 # LC 5811  | ↔ 720 ↗ 547 # LC 5816  | ↔ 720 ↗ 477 # LC 5801  | ↔ 720 ↗ 477 # LC 5806  |
| ↔ 820 ↗ 547 # LC 5812  | ↔ 820 ↗ 547 # LC 5817  | ↔ 820 ↗ 477 # LC 5802  | ↔ 820 ↗ 477 # LC 5807  |
| ↔ 920 ↗ 547 # LC 5813  | ↔ 920 ↗ 547 # LC 5818  | ↔ 920 ↗ 477 # LC 5803  | ↔ 920 ↗ 477 # LC 5808  |
| ↔ 1020 ↗ 547 # LC 5814 | ↔ 1020 ↗ 547 # LC 5819 | ↔ 1020 ↗ 477 # LC 5804 | ↔ 1020 ↗ 477 # LC 5809 |



Konsolen für Aufsatzbecken und Einbauwaschtische  
Consoles for above counter and vanity basins  
Encimeras para lavabos sobre y bajo encimera

- |                                 |                                 |                                 |                                 |
|---------------------------------|---------------------------------|---------------------------------|---------------------------------|
| ↔ 600-max. 2000 ↗ 550 # LC 102C | ↔ 600-max. 2000 ↗ 550 # LC 103C | ↔ 600-max. 2000 ↗ 480 # LC 100C | ↔ 600-max. 2000 ↗ 480 # LC 101C |
|---------------------------------|---------------------------------|---------------------------------|---------------------------------|



Unterschränke für Konsolen  
Low cabinets for consoles  
Mueble bajo encimera


- |                       |                       |                       |                       |
|-----------------------|-----------------------|-----------------------|-----------------------|
| ↔ 320 ↗ 547 # LC 5830 | ↔ 320 ↗ 547 # LC 5835 | ↔ 320 ↗ 477 # LC 5820 | ↔ 320 ↗ 477 # LC 5825 |
| ↔ 420 ↗ 547 # LC 5831 | ↔ 420 ↗ 547 # LC 5836 | ↔ 420 ↗ 477 # LC 5821 | ↔ 420 ↗ 477 # LC 5826 |
| ↔ 520 ↗ 547 # LC 5832 | ↔ 520 ↗ 547 # LC 5837 | ↔ 520 ↗ 477 # LC 5822 | ↔ 520 ↗ 477 # LC 5827 |
| ↔ 620 ↗ 547 # LC 5833 | ↔ 620 ↗ 547 # LC 5838 | ↔ 620 ↗ 477 # LC 5823 | ↔ 620 ↗ 477 # LC 5828 |
| ↔ 720 ↗ 547 # LC 5854 | ↔ 720 ↗ 547 # LC 5859 | ↔ 720 ↗ 477 # LC 5843 | ↔ 720 ↗ 477 # LC 5848 |
| ↔ 820 ↗ 547 # LC 5834 | ↔ 820 ↗ 547 # LC 5839 | ↔ 820 ↗ 477 # LC 5824 | ↔ 820 ↗ 477 # LC 5829 |



Halbhoch-, Hochschränke  
Semi-tall and tall cabinets  
Armarios medios, Armarios altos

Regalelemente  
Shelf elements  
Estantería

- |                           |                       |                           |                                   |                       |                        |
|---------------------------|-----------------------|---------------------------|-----------------------------------|-----------------------|------------------------|
| ↔ 400 ↗ 243 # LC 1168 L/R | ↔ 700 ↗ 243 # LC 1167 | ↔ 400 ↗ 243 # LC 1170 L/R | ↔ 250-500 ↗ 200-363 # LC 1191 L/R | ↔ 180 ↗ 180 # LC 1206 | ↔ 800 ↗ 140 # LC 1200  |
| ↔ 500 ↗ 243 # LC 1178 L/R | ↔ 700 ↗ 363 # LC 1177 | ↔ 400 ↗ 363 # LC 1180 L/R |                                   |                       | ↔ 1000 ↗ 140 # LC 1201 |
| ↔ 400 ↗ 363 # LC 1169 L/R |                       | ↔ 500 ↗ 243 # LC 1171 L/R |                                   |                       |                        |
| ↔ 500 ↗ 363 # LC 1179 L/R |                       | ↔ 500 ↗ 363 # LC 1181 L/R |                                   |                       |                        |




Spiegel mit Beleuchtung  
Mirrors with lighting  
Espejos con luz

Spiegelschränke mit Beleuchtung  
Mirror cabinets with lighting  
Mueble espejo con iluminación

Spiegelschränke Einbauvariante mit Beleuchtung  
Mirror cabinets built-in version with lighting  
Mueble espejo versión empotrada con iluminación

- |                       |                      |                           |                        |                           |                        |
|-----------------------|----------------------|---------------------------|------------------------|---------------------------|------------------------|
| ↔ 450 ↗ 67 # LC 7379  | ↔ 700 ↗ 53 # LC 7375 | ↔ 650 ↗ 154 # LC 7550 L/R | ↔ 800 ↗ 154 # LC 7551  | ↔ 650 ↗ 154 # LC 7650 L/R | ↔ 800 ↗ 154 # LC 7651  |
| ↔ 650 ↗ 67 # LC 7380  | ↔ 900 ↗ 53 # LC 7376 |                           | ↔ 1000 ↗ 154 # LC 7552 |                           | ↔ 1000 ↗ 154 # LC 7652 |
| ↔ 800 ↗ 67 # LC 7381  |                      |                           | ↔ 1200 ↗ 154 # LC 7553 |                           | ↔ 1200 ↗ 154 # LC 7653 |
| ↔ 1000 ↗ 67 # LC 7382 |                      |                           |                        |                           |                        |
| ↔ 1200 ↗ 67 # LC 7383 |                      |                           |                        |                           |                        |
| ↔ 1300 ↗ 67 # LC 7388 |                      |                           |                        |                           |                        |
| ↔ 1400 ↗ 67 # LC 7384 |                      |                           |                        |                           |                        |
| ↔ 1600 ↗ 67 # LC 7385 |                      |                           |                        |                           |                        |
| ↔ 1800 ↗ 67 # LC 7386 |                      |                           |                        |                           |                        |
| ↔ 2000 ↗ 67 # LC 7387 |                      |                           |                        |                           |                        |

Möbeloberflächen, Furniture surfaces, Acabados de mueble



More details  
duravit.com/l-cube



# SensoWash® Starck f

Design by Philippe Starck







**More details**

[duravit.com/sensowashstarckf](https://duravit.com/sensowashstarckf)

Mit SensoWash® Starck f präsentieren Duravit und Philippe Starck eine neue Dusch-WC-Generation für moderne, natürliche und sanfte Toilettenhygiene. Dafür wurden alle Komponenten so optimiert, dass die gesamte Technik „unsichtbar“ im Keramikkörper Platz findet. Der flache Sitz und die dahinterliegende weiße Abdeckung bilden eine stringente, harmonische Einheit – ein Dusch-WC mit neuester, Komfort stiftender Technik in kompromisslos puristischer Optik. Erhältlich in den Ausführungen SensoWash® Starck f Plus und SensoWash® Starck f Lite.

Duravit and Philippe Starck present SensoWash® Starck f, a new shower-toilet generation for state-of-the-art, natural and gentle toilet hygiene. All components have been optimized so that all of the technology is “invisibly” located within the ceramic body. The flat seat and the white cover located behind it form a precise, harmonious unit – a shower-toilet with the latest, comfort-enhancing technology in an uncompromising, minimalistic look. Available in the versions SensoWash® Starck f Plus and SensoWash® Starck f Lite.

Duravit y Philippe Starck presentan con SensoWash® Starck f una nueva generación de asientos de lavado para una higiene moderna y natural. Para ello, todos los componentes se han optimizado y toda la tecnología queda oculta en el interior del cuerpo de la cerámica. El asiento plano y el recubrimiento posterior en blanco forman una unidad armónica y precisa. Un asiento de lavado con tecnología de última generación aporta confort y un aspecto purista sin concesiones. Disponible en la versión SensoWash® Starck f Plus y SensoWash® Starck f Lite.

## SensoWash® Starck f

Die Vorteile — The benefits — Los beneficios

Duschkfunktionen: Gesäßdusche, Ladydusche  
Shower functions: Rearwash, Ladywash  
Funciones de lavado: Lavado general,  
Lavado femenino

Bedienelemente:  
Ein / Aus, Bluetooth  
Operating elements:  
On / Off, Bluetooth  
Elementos de control:  
On/Off, Bluetooth

Warmluftföhn  
Warm air dryer  
Secador de aire caliente

Noch mehr Komfort, durch Kombination  
mit der A2 Betätigungsplatte  
Enhanced comfort in combination  
with A2 actuator plate  
Mayor confort en combinación  
con el pulsador A2

Entkalkungsfunktion  
Descaling function  
Función de descalcificación

Automatisches Öffnen/  
Schließen des Deckels  
Automatic opening/  
closing of the lid  
Apertura y cierre  
automático del asiento

Duravit Rimless® Spültechnologie  
Duravit Rimless® flushing technology  
Tecnología de lavado Duravit Rimless®

Sitzsensor  
Seat sensor  
Sensor de asiento

Sitzheizung  
Seat heating  
Calefacción del asiento

Nachtlicht: beleuchtetes Innenbecken  
Night light: illuminated inner bowl  
Luz nocturna: ilumina el interior de la taza

HygieneGlaze Keramikglasur  
HygieneGlaze ceramic glaze  
HygieneGlaze vitrificado

## SensoWash® Starck f

Die Funktionen – The functions – Las funciones

Flach, elegant und angenehm in der Hand liegend, bietet die Fernbedienung der Ausführung SensoWash® Starck f Plus optischen, haptischen und funktionalen Komfort. Kompakter und fokussierter im Funktionsumfang, aber ebenso komfortabel: die Fernbedienung der Ausführung SensoWash® Starck f Lite. In beiden Varianten lässt sich das Dusch-WC auch per SensoWash® App individuell konfigurieren und steuern.

Flat, elegant and pleasant to hold, the SensoWash® Starck f Plus remote control offers functional and haptical comfort with best design. More compact and focused in its functional scope, but similarly convenient is the remote control of the SensoWash® Starck Lite version. Both versions can also be individually configured and controlled using the SensoWash® app.

Plano, elegante y agradable en la mano, el mando a distancia en la versión de SensoWash® Starck f Plus ofrece un confort funcional y táctil. El mando a distancia para la versión SensoWash® Starck f Lite es más compacto y enfocado a sus funciones esenciales. En ambas versiones se puede configurar el asiento de lavado también con la App de SensoWash®.

### SensoWash® Starck f Plus

Große / kleine Spülung\*  
Full flush / Eco flush\*  
Descarga grande / pequeña\*

Geruchsabsaugung \*\*\*  
Odor extraction \*\*\*  
Absorción de olores \*\*\*

Wassertemperatur einstellen  
Adjusting water temperature  
Regulación de la temperatura del agua

Duschstabposition einstellen  
Adjusting spray wand position  
Ajustar la posición del caño de lavado

Öffnen / Schließen des Deckels  
Opening / Closing of the lid  
Apertura / cierre de la tapa

- \* Nur in Verbindung mit DuraSystem® Installationselement und A2 Betätigungsplatte
- \* Only in combination with DuraSystem® installation frame and A2 actuator plate
- \* Solo en combinación con el bastidor DuraSystem® y el pulsador A2



Speicherung der Benutzerprofile  
User profile storage  
Memorizar los perfiles de los usuarios

Gesäßdusche / Ladydusche  
Rearwash / Ladywash  
Lavado general / Lavado femenino

Warmluftföhn  
Warm air dryer  
Secador de aire caliente

Duschstrahlintensität einstellen  
Adjusting water spray intensity  
Ajustar intensidad del chorro de agua

Stoppt alle Funktionen  
Stops all functions  
Interrumpe todas la funciones

- \*\* In nicht EU-Länder bereits im SensoWash® Starck f Plus integriert
- \*\* In non-EU markets already integrated in SensoWash® Starck f Plus
- \*\* Ya integrado en SensoWash® Starck f Plus para países que no pertenecen a la EU

## SensoWash® Starck f Lite

Kleine / große Spülung\*  
Eco flush / Full flush\*  
Descarga pequeña / grande\*

Ladydusche / Duschstrahlintensität  
einstellen  
Ladywash /  
Adjust water spray intensity  
Ajustar intensidad del chorro de  
agua en el lavado femenino

Duschstabposition einstellen  
Adjusting spray wand position  
Ajustar la posición del caño de lavado

Warmluftföhn  
Warm air dryer  
Secador de aire caliente



Gesäßdusche / Duschstrahl-  
intensität einstellen  
Rearwash /  
Adjust water spray intensity  
Ajustar la intensidad del chorro  
en el lavado general

Wasser- /Sitztemperatur einstellen  
Adjusting water- / seat temperature  
Ajustar la temperatura  
del agua y del asiento

Stoppt alle Funktionen  
Stops all functions  
Interrumpe todas la funciones

## SensoWash® App

Menü für weitere Einstellungen  
Menu for additional features  
Menú para más funciones

Gesäßdusche / Ladydusche  
Rearwash / Ladywash  
Lavado general / Lavado femenino

Große / kleine Spülung\*  
Full flush / Eco flush\*  
Descarga grande / pequeña\*



Verbindung zum SensoWash® WC  
Connection with SensoWash® toilet  
Conexión con el asiento de lavado  
SensoWash®

Warmluftföhn /  
Geruchsabsaugung \*\*\*  
Warm air dryer / Odor extraction \*\*\*  
Secador de aire caliente /  
Absorción de olores \*\*\*

Stoppt alle Funktionen  
Stops all functions  
Interrumpe todas la funciones

Öffnen / Schließen des Deckels  
Opening / Closing of the lid  
Apertura / cierre de la tapa







# HygieneFlush

Saubereres Ergebnis dank bester Spülperformance. Mit HygieneFlush beginnt eine neue Ära der Sauberkeit. Die von Duravit entwickelte innovative Spültechnologie besticht durch einen extrem kraftvollen Spülstrom, der die gesamte Innenfläche des WCs einwandfrei und ohne Überspritzen reinigt. In Kombination mit der antibakteriellen Keramikglasur HygieneGlaze entsteht ein bislang unerreichtes Niveau bei Hygiene und Sauberkeit.

A clean result thanks to the best performance. A new era of cleanliness starts with HygieneFlush. The innovative flushing technology developed by Duravit is impressive with its extremely powerful flushing flow, which cleans the entire inner surface of the toilet perfectly and without splashing. In combination with the HygieneGlaze antibacterial ceramic glaze, a previously unattained level of hygiene and cleanliness is created.

Total limpieza gracias al mejor rendimiento. HygieneFlush marca el comienzo de una nueva era de higiene. La innovadora tecnología de descarga desarrollada por Duravit destaca por su flujo extremadamente potente que limpia toda la zona interior del inodoro de manera impecable y sin salpicaduras. En combinación con el vitrificado cerámico antibacteriano HygieneGlaze surge un nivel sin precedentes de higiene y limpieza.



**More details**  
[duravit.com/hygieneflush](https://duravit.com/hygieneflush)



ME by Starck



White Tulip



Soleil by Starck

HygieneFlush ist erhältlich für die Wand-WCs der Badserien ME by Starck, White Tulip und Soleil by Starck.

—  
HygieneFlush ist erhältlich für die Wand-WCs der Badserien ME by Starck, White Tulip und Soleil by Starck.

—  
HygieneFlush ist erhältlich für die Wand-WCs der Badserien ME by Starck, White Tulip und Soleil by Starck.

Zwei versetzte Öffnungen sorgen dafür, dass der kraftvolle Spülstrom in Rotation gebracht wird. Der WC-Innenraum wird bis unter den Rand gesäubert, ohne Überspritzen.

—  
Two offset openings ensure that the powerful flushing flow is set in rotation. The interior of the toilet is cleaned right up to the edge, without splashing.

—  
Las dos aberturas separadas se encargan de que el potente flujo de descarga comience a rotar. La zona interior del inodoro se limpia hasta el borde sin salpicaduras.





Neuartige durchdachte **Wasserführung** für ideale Ausspülung / Innovative, well thought-out **water flow** for ideal flushing / **Flujo de descarga** moderno y bien concebido para un enjuague ideal

**Kraftvoller** rotierender Spülstrom durch zwei versetzte Öffnungen / **Powerful** rotating flush via two offset openings / **Potente** flujo de descarga rotatorio a través de dos aberturas separadas

**Perfekte Baspülung** des vorderen Bereichs ohne Überspritzen / **Perfect rinsing** of the front bowl area without splashing / **Lavado perfecto** de la zona anterior sin salpicaduras

**Umweltfreundlich** aufgrund geringen Wasserverbrauchs / **Environmentally friendly** due to low water consumption / **Respetuoso con el medio ambiente** por su uso reducido de agua



Bestmögliche **Reinigung** der gesamten Innenfläche bis an den Rand / Best possible **cleaning** of the entire inner surface up to the edge / La mejor **limpieza** posible de la superficie interior hasta el borde

Optimale **Hygiene** durch antibakterielle Keramikglasur HygieneGlaze / Optimum **hygiene** thanks to the antibacterial HygieneGlaze ceramic glaze / **Higiene** óptima gracias al vitrificado cerámico antibacteriano HygieneGlaze

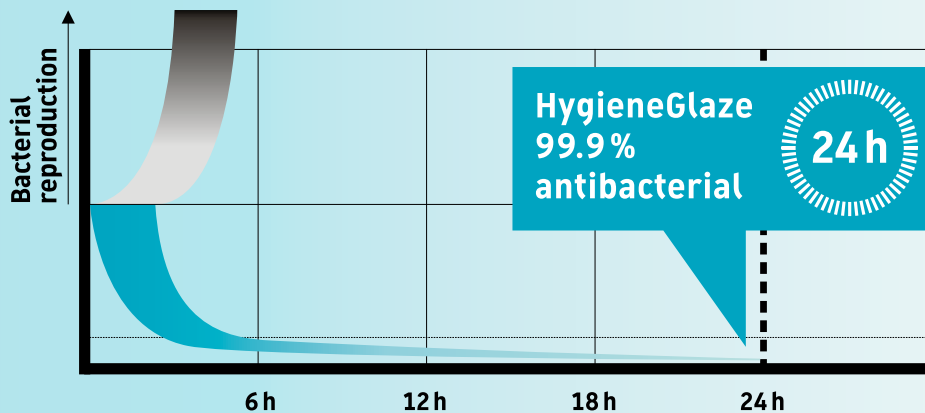
Offene Duravit Rimless® **Spülrandgestaltung** / Open Duravit Rimless® **flush rim design** / **Diseño de canal de lavado** abierto Duravit Rimless®





# HygieneGlaze

Design by Duravit



HygieneGlaze setzt einen neuen Hygienestandard. Bereits nach sechs Stunden sind 90 %, nach 24 Stunden 99,9 % der Bakterien abgetötet. Die antibakterielle Glasur wird bis an den Rand von Toilette und Urinal eingebrannt und entfaltet ihre Funktion dort, wo Bakterien auftreten.

HygieneGlaze sets new hygiene standards. After just six hours, 90 % of bacteria are effectively killed; after 24 hours, 99.9 % are eliminated. The antibacterial glaze is burned into the interior of the toilets and urinals as far as the rim, and performs its function wherever bacteria occur.

HygieneGlaze define un nuevo estándar de higiene. En solo seis horas, se eliminan el 90 % de las bacterias, y en 24 horas, el 99,9 %. El esmalte antibacteriano llega hasta el borde del inodoro y del urinario y desempeña su función allí donde aparecen las bacterias.



More details  
[duravit.com/hygiene-glaze](https://duravit.com/hygiene-glaze)


# Showers by Duravit



Duschvergnügen für alle Ansprüche: Das verspricht unser umfangreiches Brausensortiment. Zeitlos modern im Design und in verschiedenen Farbkombinationen für unterschiedliche Vorlieben, sind die Hand- und Kopfbrausen perfekt kombinierbar mit allen Duravit-Armaturenserien. Und das passend zu jedem Budget. Darüber hinaus sind eine einfache Reinigung und ein verantwortungsvoller Umgang mit der wertvollen Ressource Wasser gewährleistet.

Shower pleasure for all needs: That's the promise of our new, extensive shower range. Timelessly modern in design and available in various color combinations for different preferences, the hand and overhead showers can be perfectly combined with all Duravit faucet series. They also suit any budget. In addition, easy cleaning and responsible use of the valuable resource water are guaranteed.

El placer de la ducha para todas las necesidades: esa es la promesa de nuestra amplia gama de duchas. Con un diseño moderno y atemporal y disponibles en varias combinaciones de colores para todos los gustos, los teléfonos de ducha y las duchas de techo combinan a la perfección con todas las series de grifería de Duravit. Y se adaptan a todos los presupuestos. Además, se limpia muy fácilmente y garantiza un uso responsable de un recurso tan valioso como es el agua.



# Hand showers

Eine Strahlart, viele Varianten: Die 1jet-Handbrausen überzeugen durch einen satten Wasserstrahl und unterschiedliche Designs und Oberflächen – von der klassischen runden Handbrause bis zur minimalistischen Stabhandbrause, von Chrom über Chrom/Weiß bis zu Schwarz Matt.

—  
One jet type, several options: The 1jet hand showers is convincing with a rich water jet and different designs and surfaces – from the classic hand shower to the minimalist baton hand shower, from Chrome to Chrome/White to Black Matt.

—  
Un tipo de chorro para infinidad de variantes: los teléfonos de ducha de un chorro destacan por su abundante chorro de agua y por los distintos diseños y superficies: desde el clásico teléfono de ducha hasta el minimalista teléfono tipo barra, con acabados en cromo, blanco y negro mate.

## 1jet



MinusFlow



EasyClean



Duravit 3jet-Handbrausen bieten die Strahlarten IntenseRain, Rain und SoftRain. Die Strahlart wechselt man mit einem kleinen Dreh. 3jet-Handbrausen mit Click! Technologie erfreuen die Duschenden mit den Strahlarten Rain, Pulse und Mono. Das Umstellen erfolgt einfach und komfortabel per Knopfdruck.

Duravit 3jet hand showers offer IntenseRain, Rain and SoftRain spray modes. The spray type can be changed by just a small twist. 3-spray hand showers with Click! technology delights anyone taking a shower with Rain, Pulse and Mono spray modes. Changeover is simple and convenient at the push of a button.

Duravit ofrece chorros de lluvia intensa, lluvia y lluvia suave. El tipo de chorro se cambia con un pequeño giro. ¡Teléfonos de ducha de tres chorros con un clic! Gracias a esta tecnología, se puede disfrutar de chorros modo lluvia, por impulsos y mono. Para cambiar el tipo de chorro solo hay que pulsar un botón.

### 3jet




### 3jet Click!



# Overhead showers

Ultra-flache Kopfbrausen in Chrom  
Ultra flat overhead showers in chrome  
Duchas de techo ultraplanas en cromo



Ø 400 mm



Ø 300 mm



300 × 300 mm



Ø 200 mm



200 × 200 mm



Wie ein warmer Sommerregen: Ob im XXL-Format oder kleiner, Duravit Kopfbrausen versprechen ein wahrhaft großartiges Duscherlebnis. Erhältlich in verschiedenen Designs (rund oder eckig) und Oberflächen (Chrom, Chrom/Weiß oder Schwarz Matt), lassen sie sich harmonisch mit den Duravit Armaturenserien kombinieren.

Like warm summer rain: Whether in XXL format or smaller, Duravit showerheads promise a truly great showering experience. Available in different designs (round or squared) and finishes (Chrome, Chrome/White or Black Matt), they can be harmoniously combined with the Duravit series of faucets.

Como la cálida lluvia de verano: ya sea en formato XXL o más pequeño, las duchas de techo de Duravit garantizan una experiencia de ducha maravillosamente placentera. Disponibles en diferentes diseños (redonda o cuadrada) y acabados (cromo, cromo/blanco o negro mate), combinan a la perfección con la serie de grifería de Duravit.

**Chrom, Chrom / Weiß, Schwarz Matt**  
**Chrome, Chrome / White, Black Matt**  
**Cromo, Cromo / blanco, Negro mate**




Ø 250 mm



Ø 250 mm



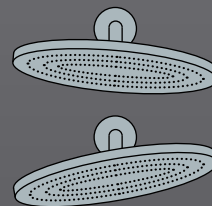
Ø 230 mm



Ø 230 mm



Ø 100 mm



Über ein Gelenk lässt sich die Neigung dieser Kopfbrausen einstellen.

A joint allows you to adjust the inclination of these overhead showers.

La inclinación de estas duchas de techo puede ajustarse mediante una articulación.

# Shower Systems



Shower System C.1 mit  
Einhebel-Brausemischer Aufputz

—  
Shower System C.1 with  
single lever shower mixer  
for exposed installation

—  
Shower System C.1 con  
mezclador monomando  
de ducha visto



Das Shower System C.1 ist  
mit Einhebel-Mischer oder  
Thermostat in Chrom  
oder Schwarz Matt erhältlich.

—  
Shower System C.1 is available  
with single-lever mixer  
or thermostat in chrome or  
matte black.

—  
El sistema de ducha C.1 está  
disponible con mezclador  
monomando o termostato en  
cromo o negro mate.

Shower System C.1 mit  
Brausethermostat Aufputz

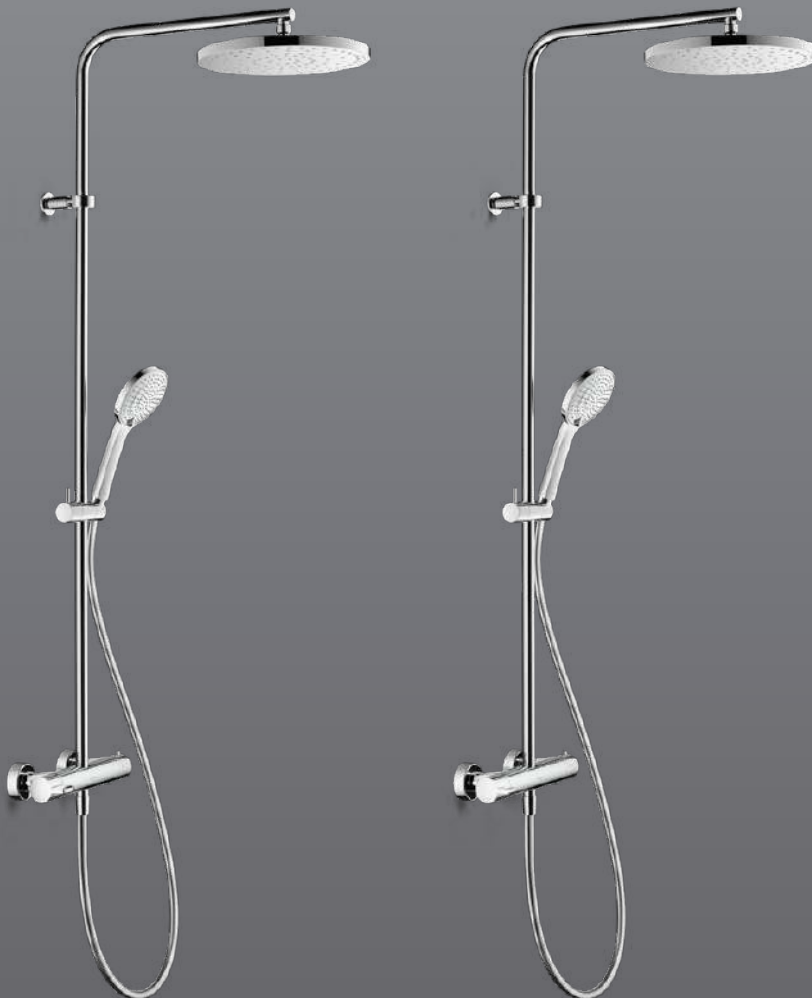
—  
Shower System C.1 with  
thermostatic shower mixer  
for exposed installation

—  
Shower System C.1 con  
termostato de ducha visto

Duravit Shower Systems sind die Komplettlösung für die Dusche. Jedes Set beinhaltet Kopfbrause, Handbrause und wahlweise Thermostat oder Einhebel-Brausemischer. Ideal als Renovierungslösung ohne aufwendige Unterputzarbeiten.

Duravit Shower Systems are a complete shower solution. Each set includes showerhead, hand shower and either thermostat or single lever shower mixer. Ideal as a renovation solution without extensive plastering.

Los sistemas de ducha de Duravit son la solución completa para la ducha. Cada conjunto incluye una ducha de techo, un teléfono de ducha y un termostato o un mezclador de ducha monomando. Ideal para renovar el baño sin necesidad de hacer grandes obras.



Shower System B.1, mit Brausethermostat Aufputz

Shower System B.1, with thermostatic shower mixer for exposed installation

Shower System B.1, con termostato de ducha visto

Shower System B.2, mit Brausethermostat Aufputz

Shower System B.2, with thermostatic shower mixer for exposed installation

Shower System B.2, con termostato de ducha visto



Wasser genießen mit Sicherheit. Shower Systems mit Thermostat haben die integrierte HeatLock Funktion, die vor zu hohen Wassertemperaturen schützt.

Enjoy water safely. Shower Systems with thermostat have the integrated HeatLock function, which protects against excessive water temperatures.

Disfrute del agua con seguridad. Los sistemas de ducha con termostato incorporan la función HeatLock, que protege contra el exceso de temperatura del agua.



Handbrausen 1jet  
Handshowers 1jet  
Teleduchas 1jet

- ↔ **110** # UV0650 0130 10
- ↔ **110** # UV0650 0130 46
- ↔ **110** # UV0652 0130 10 MinusFlow



- ↔ **110** # UV0650 0140 10
- ↔ **110** # UV0652 0140 10 MinusFlow



Handbrausen 3jet  
Handshowers 3jet  
Teleduchas 3jet

- ↔ **110** # UV0650 0150 10
- ↔ **110** # UV0650 0150 46
- ↔ **110** # UV0652 0150 10 MinusFlow



- ↔ **110** # UV06500160 10
- ↔ **110** # UV06520160 10 MinusFlow



Handbrausen 3jet Click!  
Handshowers 3jet Click!  
Teleduchas 3jet Click!

- ↔ **120** # UV0650 0170 10
- ↔ **120** # UV0650 0170 46
- ↔ **120** # UV0652 0170 10 MinusFlow



Stabbrausen  
Stick hand showers  
Teleduchas

- # UV0640 0010 10
- # UV0640 0010 46
- # UV0642 0010 10 MinusFlow



- # UV0640 0010 10
- # UV0640 0010 46
- # UV0642 0010 10 MinusFlow



Brausestangen  
Shower rails  
Barras de ducha

- ↔ **700** # UV0600 0030 10
- ↔ **700** # UV0600 0030 46
- ↔ **900** # UV0600 0040 10
- ↔ **900** # UV0600 0040 46



Brausesets  
Shower Sets  
Sets de ducha

- ↔ **700** # UV0680 0010 10
- ↔ **700** # UV0680 0010 46



- ↔ **700** # UV0680 0020 10
- ↔ **700** # UV0680 0020 46



- ↔ **700** # UV0680 0030 10
- ↔ **700** # UV0680 0030 46



**10** Chrom  
Chrome  
Cromado



**46** Schwarz Matt  
Black Matt  
Negro Mate



Wandanschlussgarnituren rund  
Wall outlets round  
Codos de conexión

Wandanschlussgarnituren eckig  
Wall outlets square  
Codos de conexión cuadrados

# UV0630 0080 10  
# UV0630 0080 46

# UV0630 0090 10  
# UV0630 0090 46

# UV0630 0110 10  
# UV0630 0110 46

# UV0630 0100 10  
# UV0630 0100 46



Brausehalter  
Shower holder  
Soportes teleducha


Brauseschlauch  
Shower hose  
Flexos de teleducha

# UV0620 0010 10  
# UV0620 0010 46

# UV0620 0060 00  
# UV0620 0060 46

# UV0620 0000 00

↔ **1250** # UV0610 0060 10  
↔ **1250** # UV0610 0060 46  
↔ **1600** # UV0610 0070 10  
↔ **1600** # UV0610 0070 46  
↔ **1800** # UV0610 0080 10  
↔ **1800** # UV0610 0080 46



Kopfbrausen  
Shower heads  
Duchas fijas

↔ **100** # UV0660 0220 10

↔ **230** # UV0660 0170 10  
↔ **230** # UV0660 0170 46  
↔ **230** # UV0662 0170 10 MinusFlow

↔ **250** # UV0660 0180 10  
↔ **250** # UV0660 0180 46  
↔ **250** # UV0662 0180 10 MinusFlow

↔ **200** # UV0660 0190 10  
↔ **300** # UV0660 0200 10  
↔ **400** # UV0660 0210 10



Brausearme  
Shower arms  
Brazos de ducha

↔ **200** # UV0660 0300 10  
↔ **300** # UV0660 0310 10

↔ **200** # UV0670 0250 10  
↔ **200** # UV0670 0250 46  
↔ **300** # UV0670 0260 10  
↔ **300** # UV0670 0260 46

↔ **210** # UV0670 0270 10  
↔ **210** # UV0670 0270 46  
↔ **410** # UV0670 0280 10  
↔ **410** # UV0670 0280 46

↔ **125** # UV0670 0220 00  
↔ **125** # UV0670 0220 46

↔ **485** # UV0670 0210 00  
↔ **485** # UV0670 0210 46

More details  
duravit.com/brausen



# Starck T Accessories

Design by Philippe Starck



Accessoires für alle Anwendungen. Starck T verbindet funktionale Stringenz mit organischen Formen. Die „T“-Form bildet die ikonische Signatur der Serie. Alle Elemente sind wahlweise in den Oberflächen Chrom und Schwarz Matt erhältlich, jetzt auch optional zum Kleben ohne Bohrungen.

Accessories for every purpose. Starck T combines functional rigor with organic forms. The 'T' form is the iconic signature feature of the series. All elements are available optionally in Chrome and Black Matt surfaces; they are now optionally available for bonding without drilling.

Accesorios para todas las aplicaciones. Starck T combina el rigor funcional con las formas orgánicas. La forma de «T» es el sello distintivo de la serie. Todos los elementos están disponibles con las superficies en cromo y negro mate, y ahora también con la posibilidad de pegarlos sin necesidad de hacer agujeros.



new

Doppelglashalter  
Double glass holder  
Portavasos



Seifenspender  
Soap dispenser  
Dispensador de jabón



Papierrollenhalter doppelt  
Double paper holder  
Portarrollos doble



Handtuchring  
Towel ring  
Anillos para toallas

More details  
[duravit.com/starckt](http://duravit.com/starckt)



# Karree Accessories

Für eine Badgestaltung aus einem Guss. Handtuchhalter, Bürstengarnitur & Co. sind im Bad unverzichtbar. Qualitativ hochwertig und minimalistisch in der Formgebung, lässt sich die Accessoires-Linie Karree mit praktisch allen Badserien kombinieren.

For bathroom design from a single casting. Hand-towel holders, brush sets and similar accessories are a must in a bathroom. With top quality and minimalist design, the Karree accessories line can be combined with virtually every bathroom series.

Para un diseño de baño homogéneo. Elementos como los toalleros o los juegos de escobillas son indispensables en el cuarto de baño. De gran calidad y diseño minimalista, la línea de accesorios Karree se puede combinar con casi todas las series de baño.



new

Seifenkorb  
Soap basket  
Cestilla de jabón



Seifenschale  
Soap dish  
Soporte con jabonera



Glashalter  
Glass holder  
Soporte con vaso



Seifenspender  
Soap dispenser  
Dispensador de jabón

More details  
[duravit.com/karree](https://duravit.com/karree)





# Happy D.2 Plus

Design by sieger design





Kreis und Kreisbogen sind die prägenden Stilmerkmale der Serie HappyD.2 Plus. Die unverwechselbare Formensprache wird auch von den Möbeln aufgenommen. Aufsatzbecken, Konsolen und Unterbauten ermöglichen viele ausdrucksstarke Kombinationen. 2022 wird das Programm um sechs neue Waschtischunterbaubreiten von 475 – 1175 mm ergänzt. Chice Neuheit: der Waschtischunterbau mit zweiflügeliger Tür.

Circles and arcs are the standout features of the HappyD.2 Plus series. The unmistakable design language is also taken up by the bathroom furniture. Above counter basins, consoles and vanity units are easily combined to form expressive ensembles. In 2022, the range is being extended with six new vanity unit widths from 475 – 1175 mm. A chic new addition is the vanity unit with double doors.

El círculo y el arco son los rasgos estilísticos que definen la serie HappyD.2 Plus. El inconfundible diseño se traslada también al mobiliario. Los lavabos sobre encimera, las consolas y las bases de lavabo permiten obtener muchas combinaciones expresivas. En 2022, se añadirán a la gama seis nuevos anchos de base de lavabo, de entre 475 – 1175 mm. Novedad chic: la base de lavabo con puerta de doble hoja.



# HP 4837

# HP 4837

# HP 4837

# HP 4837

# HP 4837

# HP 4837



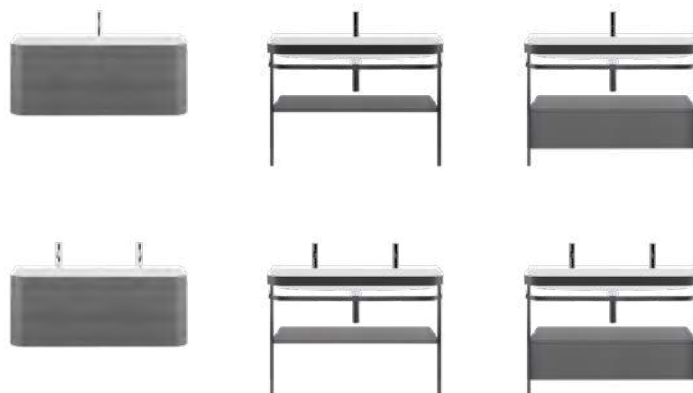


## Happy D.2 Plus c-bonded

Speziell weiterentwickelt für die charakteristische Formgebung der Serie, erlaubt die patentierte c-bonded Technologie die praktisch nahtlose Verbindung von gerundeter Keramik mit einem passenden Badmöbel. Neu 2022 sind c-bonded Kombinationen für Handwaschbecken (400 mm) sowie für Möbelwaschtische mit 1175 mm Breite, die als Einzel- oder Doppelwaschplatz angeboten werden.

The patented c-bonded technology, specially developed for the characteristic design of the series, allows virtually seamless joining of curved ceramic with the appropriate bathroom furniture. New for 2022 are the c-bonded combinations for hand basins (400 mm), as well as for vanity units 1175 mm wide, which are offered as single or double washstands.

Creada especialmente para el diseño característico de la serie, la tecnología de unión en «c» patentada permite integrar prácticamente sin esfuerzo la cerámica redondeada con los muebles de baño a juego. La novedad de 2022 son las combinaciones de unión en «c» para lavamanos (400 mm), así como para muebles de lavabo de 1175 mm de ancho, que están disponibles con lavabos individuales o dobles.





## Happy D.2 Plus c-shaped

Happy D.2 Plus c-shaped ist eine weitere Duravit-Innovation: Die patentierte Technologie garantiert einen exakt parallelen Formverlauf von Keramikbecken und Möbel ohne Überstand oder Rücksprung. Ergänzt wird das Programm durch neue c-shaped Keramik-Metallkonsolen-Kombinationen für Handwaschbecken (400 mm) sowie für Möbelwaschtische mit 1175 mm.

Happy D.2 Plus c-shaped is another Duravit innovation: The patented technology guarantees that the ceramic basin and furniture will be parallel without any protrusion or recess. The range is complemented by new c-shaped ceramic-metal console combinations for handrinse basins (400 mm) and for 1175 mm furniture washbasins.

La serie Happy D.2 Plus en forma de C es otra de las innovaciones de Duravit: la tecnología patentada asegura una forma totalmente paralela del lavabo y del mueble de cerámica, sin salientes ni recovecos. La gama se completa con nuevas combinaciones de consolas de cerámica y metal en forma de C para los lavamanos (400 mm) y el lavabo mueble de 1175 mm.






Ikonische Formgebung trifft auf innovative Technologien: Die charakteristischen abgerundeten Formen bestimmen das komplette Happy D.2 Plus Programm. Durch zahlreiche Abmessungen, unterschiedliche Keramikfarben und Möbeloberflächen sowie c-bonded und c-shaped Varianten ergeben sich noch vielfältigere Optionen für die Badgestaltung. Die Schubladen der Waschtischunterbauten kommen mit Einrichtungssystem und Selbststeinzug, die kreisrunden Spiegel mit umlaufenden Lichtbändern.

—  
Iconic design meets innovative technologies: The characteristic rounded shapes define the complete Happy D.2 Plus range. Numerous dimensions, different ceramic colors and furniture finishes, as well as c-bonded and c-shaped options, provide an even wider range of choices for bathroom design. The drawers of the vanity units come with an interiorsystem and are self-closing. The round mirrors come with surrounding light bands.

—  
El diseño clásico se une a las tecnologías más innovadoras. Las características formas redondeadas definen toda la gama Happy D.2 Plus. Las diversas medidas, los diferentes colores de la cerámica y las superficies de los muebles, así como las variantes en forma de C, ofrecen múltiples opciones para el diseño del baño. Los cajones de las bases de lavabo incorporan un sistema de regulación y autocierre, y los espejos redondos incluyen tiras luminosas.







Aufsatzbecken  
Above counter basins  
Lavabos sobre encimera

↔ 400 ↗ 400 # 235940

↔ 600 ↗ 400 # 235960

↔ 500 ↗ 400 # 236050  
↔ 600 ↗ 460 # 236060



Keramikfarben  
Ceramic glazes  
Color ceramica

Innen / Interior / Interior:  
00 Weiß / White / Blanco  
Außen / Exterior / Exterior:  
00 Weiß / White / Blanco

Innen / Interior / Interior:  
13 Anthrazit Matt / Anthracite  
Matt / Antracita mate  
Außen / Exterior / Exterior:  
13 Anthrazit Matt / Anthracite  
Matt / Antracita mate

Innen / Interior / Interior:  
00 Weiß / White / Blanco  
Außen / Exterior / Exterior:  
13 Anthrazit Matt / Anthracite  
Matt / Antracita mate



Ecke links / Corner left /  
Rinconera izq.

Ecke rechts / Corner right /  
Rinconera dcha.

Vorwandversion / Back-to-wall /  
Delante de pared

Freistehend /  
Freestanding / Exenta



Badewannen, optional mit Whirlsystem  
Bathtubs optional with whirlsystem  
Bañeras con faldón continuo

↔ 1800 ↗ 800 ↓ 460 # 700318

↔ 1800 ↗ 800 ↓ 460 # 700317

↔ 1800 ↗ 800 ↓ 460 # 700318

↔ 1800 ↗ 800 ↓ 460 # 700453



Spiegel mit Beleuchtung / Sensor-Steuerung  
Mirrors with lighting / Sensor control  
Espejos con luz / Control de sensor

Spiegel mit Beleuchtung / Icon-Steuerung  
Mirrors with lighting / Icon control  
Espejos con luz / Control mediante iconos

Spiegelset mit synchronisierter  
Steuerung / Mirror set with  
synchronized function / Set de  
espejo con control sincronizado

ø 700 # HP7480 G  
ø 900 # HP7481 G

ø 700 # HP7480 S  
ø 900 # HP7481 S

ø 700 # HP7485 G  
ø 900 # HP7486 G



ø 700 # HP7485 S  
ø 900 # HP7486 S

ø 700 # HP7487 S  
ø 700 # HP7487 G

Keramikfarben  
Ceramic glazes  
Color ceramica

Badewannenfarben  
Bathtub colors  
Colores de bañeras

Lichtfelddekor  
Light field pattern  
Decoración de la zona luminosa



00 13 61

00 80

Organic Radial





Waschtischunterbauten für Konsole  
Vanity units for console  
Muebles bajo lavabo para encimeras

↔ 1000 ↗ 550 # HP4931

↔ 1000 ↗ 550 # HP4961

↔ 1300 ↗ 550 # HP4932 L/R/M

↔ 1300 ↗ 550 # HP4962

↔ 1600 ↗ 550 # HP4934 L/R



↔ 1600 ↗ 550 # HP4936 B

↔ 1600 ↗ 550 # HP4963 L/R

↔ 1600 ↗ 550 # HP4964 B




Für Einbauwaschtische von oben Happy D.2  
For countertop basins Happy D.2  
Lavabos empotrado desde arriba enrasado Happy D.2

↔ 1000 ↗ 550 # HP4951 B

↔ 1300 ↗ 550 # HP4952 L/R/M

↔ 1600 ↗ 550 # HP4954 L/R

↔ 1600 ↗ 550 # HP4956 B



Für Aufsatzbecken Happy D.2 / Happy D.2 Plus  
For above-counter basins Happy D.2 / Happy D.2 Plus  
Para lavabos para encimera Happy D.2 / Happy D.2 Plus

↔ 650 ↗ 480 # HP4940

↔ 650 ↗ 480 # HP4960

↔ 1000 ↗ 550 # HP4941

↔ 1000 ↗ 550 # HP4971

↔ 1300 ↗ 550 # HP4942 L/R/M



↔ 1300 ↗ 550 # HP4972

↔ 1300 ↗ 550 # HP4943 B

↔ 1600 ↗ 550 # HP4944 L/R

↔ 1600 ↗ 550 # HP4973 L/R

↔ 1600 ↗ 550 # HP4946 B



Konsolen  
Consoles  
Encimeras

↔ 1600 ↗ 550 # HP4974 B

↔ 650 ↗ 480 # HP031B

↔ 1600 ↗ 550 # HP031H L/R

↔ 1600 ↗ 550 # HP032HB

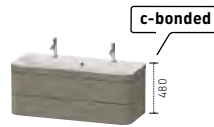
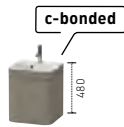
↔ 1300 ↗ 550 # HP032KB

↔ 1000 ↗ 550 # HP031E

↔ 1300 ↗ 550 # HP031K L/R

↔ 1300 ↗ 550 # HP031KM

Alle Maßangaben in mm/All dimensions in mm/Todas las dimensiones en mm

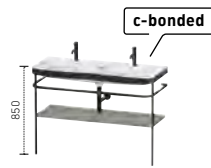
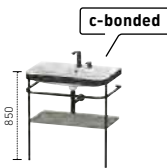


Möbelwaschtische c-bonded mit Unterbau  
Furniture washbasins c-bonded with vanity unit  
Lavabos c-bonded con mueble

↔ 400 ↗ 360 # HP4633 N/O  
↔ 400 ↗ 360 # HP4634 N/O

↔ 575 ↗ 490 # HP4635\*  
↔ 775 ↗ 490 # HP4637\*  
↔ 975 ↗ 490 # HP4638\*  
↔ 1175 ↗ 490 # HP4639\*

↔ 1175 ↗ 490 # HP4640 0




Möbelwaschtische c-bonded mit Metallkonsole  
Furniture washbasins c-bonded with metal console  
Lavabos para mueble c-bonded con consola metálica

↔ 575 ↗ 490 # HP4735\*  
↔ 775 ↗ 490 # HP4737\*  
↔ 975 ↗ 490 # HP4738\*  
↔ 1175 ↗ 490 # HP4739\*

↔ 1175 ↗ 490 # HP4759 0

↔ 575 ↗ 490 # HP4740\*  
↔ 775 ↗ 490 # HP4742\*  
↔ 975 ↗ 490 # HP4743\*  
↔ 1175 ↗ 490 # HP4744\*

↔ 1175 ↗ 490 # HP4764 0



Möbelwaschtische c-bonded mit Metallkonsole, optional mit Sitzkissen  
Furniture washbasins c-bonded with metal console, with optional seat cushion  
Lavabo para mueble c-bonded con consola metálica, opcionalmente con cojines

↔ 575 + 625 ↗ 490 # HP4745\*  
↔ 775 + 625 ↗ 490 # HP4747\*  
↔ 975 + 625 ↗ 490 # HP4748\*

↔ 575 + 625 ↗ 490 # HP4750\*  
↔ 775 + 625 ↗ 490 # HP4752\*  
↔ 975 + 625 ↗ 490 # HP4753\*

↔ 575 + 625 ↗ 490 # HP4755\*  
↔ 775 + 625 ↗ 490 # HP4757\*  
↔ 975 + 625 ↗ 490 # HP4758\*

↔ 575 + 625 ↗ 490 # HP4760\*  
↔ 775 + 625 ↗ 490 # HP4762\*  
↔ 975 + 625 ↗ 490 # HP4763\*



Kissen  
Seat cushion  
Cojín

↔ 600 ↗ 380 # HP 9671



Halbhochschränke  
Semi-tall cabinets  
Armarios medios

↔ 400 ↗ 360 # HP 1260 L/R  
↔ 400 ↗ 360 # HP 1261 L/R



Abdeckplatte für Halbhochschränke  
Cover plate for semi-tall cabinet  
Placa cubierta para armario medio

↔ 403 ↗ 364 # HP 0300

c-shaped



c-shaped



c-shaped



Möbelwaschtische c-shaped mit Unterbau  
Furniture washbasins c-shaped with vanity unit  
Lavabo c-shaped con mueble

- ↔ 400 ↗ 360 #HP4340 N/O
- ↔ 400 ↗ 360 #HP4344 N/O
- ↔ 575 ↗ 490 #HP4345\*
- ↔ 775 ↗ 490 #HP4347\*
- ↔ 975 ↗ 490 #HP4348\*
- ↔ 1175 ↗ 490 #HP4349\*
- ↔ 1175 ↗ 490 #HP4379 0

Waschtischunterbauten  
Vanity units  
Muebles bajo lavabo

- ↔ 475 ↗ 350 #HP4384
- ↔ 575 ↗ 490 #HP4385\*
- ↔ 625 ↗ 490 #HP4386\*
- ↔ 775 ↗ 490 #HP4387\*
- ↔ 975 ↗ 490 #HP4388\*
- ↔ 1175 ↗ 490 #HP4389\*

c-shaped




c-shaped



c-shaped



c-shaped



Möbelwaschtische c-shaped mit Metallkonsole  
Furniture washbasins c-shaped with metal console  
Lavabos para mueble c-shaped con consola metálica

- ↔ 575 ↗ 490 #HP4835\*
- ↔ 775 ↗ 490 #HP4837\*
- ↔ 975 ↗ 490 #HP4838\*
- ↔ 1175 ↗ 490 #HP4839\*
- ↔ 1175 ↗ 490 #HP4849 0
- ↔ 575 ↗ 490 #HP4840\*
- ↔ 775 ↗ 490 #HP4842\*
- ↔ 975 ↗ 490 #HP4843\*
- ↔ 1175 ↗ 490 #HP4844\*
- ↔ 1175 ↗ 490 #HP4854 0

c-shaped



c-shaped



c-shaped



c-shaped




Möbelwaschtische c-shaped mit Metallkonsole, optional mit Sitzkissen  
Furniture washbasins c-shaped with metal console, optionally with seat cushion  
Lavabos para mueble c-shaped con consola metálica, opcionalmente con cojines

- ↔ 575 + 625 ↗ 490 #HP4845\*
- ↔ 775 + 625 ↗ 490 #HP4847\*
- ↔ 975 + 625 ↗ 490 #HP4848\*
- ↔ 575 + 625 ↗ 490 #HP4850\*
- ↔ 775 + 625 ↗ 490 #HP4852\*
- ↔ 975 + 625 ↗ 490 #HP4853\*
- ↔ 575 + 625 ↗ 490 #HP4855\*
- ↔ 775 + 625 ↗ 490 #HP4857\*
- ↔ 975 + 625 ↗ 490 #HP4858\*
- ↔ 575 + 625 ↗ 490 #HP4860\*
- ↔ 775 + 625 ↗ 490 #HP4862\*
- ↔ 975 + 625 ↗ 490 #HP4863\*

\*N/O/E

Möbeloberflächen  
Furniture surfaces  
Acabados de mueble



Kissen  
Seat cushion  
Cojín



Perfekt passend zu HappyD.2 Plus:  
Stonetto Duschwannen in 14 Größen

Perfect match for HappyD.2 Plus:  
Stonetto shower trays in 14 sizes

La combinación perfecta con  
HappyD.2 Plus: platos de ducha  
Stonetto en 14 dimensiones




More details  
duravit.com/hd2p



# Viu/xViu

Design by sieger design





Die Keramikserie Viu und die darauf abgestimmten XViU Möbel vermitteln eine post-industrielle Eleganz. Diese entsteht aus der Verknüpfung weicher, organischer Formen mit präziser Geometrie, in einer bislang unerreichten Perfektion im Detail. Jetzt wird das XViU Programm ergänzt durch Konsolenwaschtischunterbauten in 800, 1000, 1200, 1400 und 1600 mm Breite – für eine noch größere Gestaltungsfreiheit im Bad.

Viu ceramic series and matching XViU furniture convey post-industrial elegance. This arises from a combination of soft, organic forms with precise geometry, in an unprecedented perfection of detail. Now the XViU program is complemented by console vanity units in widths of 800, 1000, 1200, 1400 and 1600 mm – for even greater design freedom in the bathroom.

La serie de cerámica Viu y los muebles XViU a juego transmiten una elegancia posindustrial que surge de la combinación de formas suaves y orgánicas con una geometría precisa, en una perfección de detalles nunca antes alcanzada. La gama XViU se complementa ahora con bases de lavabo tipo consola de 800, 1000, 1200, 1400 y 1600 mm de ancho, para una mayor libertad de diseño en el baño.



Willkommen im Bad von morgen: Die Badserie Viu fasziniert schon auf den ersten Blick mit durchdachten Details, subtilen Materialkombinationen und präziser Verarbeitung. Geometrische Konturen und organische Linien verbinden sich zu einer einzigartig puren Skulptur. Mit der patentierten c-bonded Technologie wird die Keramik perfekt mit den XViü Möbeln verbunden. Die Spiegel besitzen ein LED-Lichtband mit Touch-Steuerung. Die Schubladen der Waschtischunterbauten bieten ein praktisches Einrichtungssystem und Selbsteinzug.

---

Welcome to the bathroom of tomorrow: The Viu bathroom series captivates at first sight with its thoughtful details, subtle material combinations and precise workmanship. Geometric contours and organic lines combine to create a uniquely pure sculpture. With the patented c-bonded technology, the ceramic is perfectly bonded to the XViü furniture. The mirrors have an LED light strip with touch control. The vanity unit drawers offer a practical set-up system and are self-closing.

---

Bienvenidos al baño del mañana: la serie de baños Viu seduce a primera vista por sus cuidados detalles, sus sutiles combinaciones de materiales y su esmerada elaboración. Los contornos geométricos y las líneas orgánicas se combinan para crear una escultura de una pureza única. Gracias a la tecnología en forma de C patentada, la cerámica se adapta perfectamente al mobiliario XViü. Los espejos incorporan una tira de luz LED con control táctil. Los cajones de las bases de lavabo disponen de un práctico sistema de colocación y mecanismo de cierre automático.







Waschtische, Möbelwaschtische  
Washbasins, Furniture washbasins  
Lavabos, Lavabos para mueble

Aufsatzbecken  
Above counter basin  
Lavabo sobre encimera

- ↔ 630 ↗ 490 # 234463
- ↔ 730 ↗ 490 # 234473
- ↔ 830 ↗ 490 # 234483
- ↔ 1030 ↗ 490 # 234410
- ↔ 1230 ↗ 490 # 234412

- ↔ 1230 ↗ 490 # 234412

- ↔ 600 ↗ 415 # 235860



Möbel-Handwaschbecken  
Furniture handrinse basins  
Lavamanos para mueble

Einbauwaschtisch  
Vanity basin  
Lavabo empotrado

- ↔ 530 ↗ 430 # 234453

- ↔ 450 ↗ 320 # 073345

- ↔ 600 ↗ 450 # 038560



Waschtischunterbauten für Viu  
Vanity units for Viu  
Muebles bajo lavabo para Viu

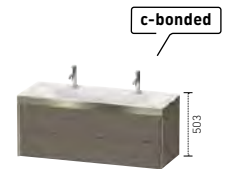

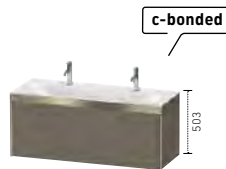

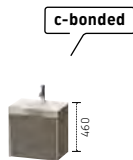
- ↔ 430 ↗ 310 # XV 4030 L/R

- ↔ 510 ↗ 420 # XV 4031
- ↔ 610 ↗ 480 # XV 4032
- ↔ 710 ↗ 480 # XV 4033
- ↔ 810 ↗ 480 # XV 4034
- ↔ 1010 ↗ 480 # XV 4035
- ↔ 1210 ↗ 480 # XV 4036

- ↔ 510 ↗ 420 # XV 4131
- ↔ 610 ↗ 480 # XV 4132
- ↔ 710 ↗ 480 # XV 4133
- ↔ 810 ↗ 480 # XV 4134
- ↔ 1010 ↗ 480 # XV 4135
- ↔ 1210 ↗ 480 # XV 4136

- ↔ 430 ↗ 310 # XV 4068 L/R

- ↔ 510 ↗ 420 # XV 4069
- ↔ 610 ↗ 480 # XV 4300
- ↔ 710 ↗ 480 # XV 4301
- ↔ 810 ↗ 480 # XV 4302
- ↔ 1010 ↗ 480 # XV 4303
- ↔ 1210 ↗ 480 # XV 4304



- ↔ 450 ↗ 330 # XV 4630 N/O
- ↔ 450 ↗ 330 # XV 4631 N/O

- ↔ 600 ↗ 480 # XV 4609\*
- ↔ 800 ↗ 480 # XV 4610\*
- ↔ 1000 ↗ 480 # XV 4611\*
- ↔ 1200 ↗ 480 # XV 4612\*

- ↔ 1200 ↗ 480 # XV 4613 0

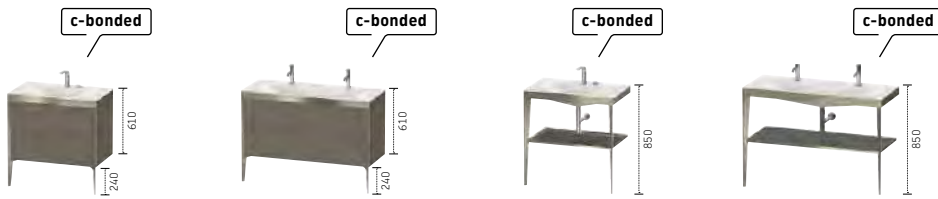
- ↔ 600 ↗ 480 # XV 4614\*
- ↔ 800 ↗ 480 # XV 4615\*
- ↔ 1000 ↗ 480 # XV 4616\*
- ↔ 1200 ↗ 480 # XV 4617\*

- ↔ 1200 ↗ 480 # XV 4618 0

\*N/O/E

\*N/O/E





- ↔ 600 ↗ 480 # XV 4709\*
  - ↔ 800 ↗ 480 # XV 4710\*
  - ↔ 1000 ↗ 480 # XV 4711\*
  - ↔ 1200 ↗ 480 # XV 4712\*
- \*N/O/E
- ↔ 1200 ↗ 480 # XV 4713 O
- ↔ 600 ↗ 480 # XV 4714\*
  - ↔ 800 ↗ 480 # XV 4715\*
  - ↔ 1000 ↗ 480 # XV 4716\*
  - ↔ 1200 ↗ 480 # XV 4717\*
- \*N/O/E
- ↔ 1200 ↗ 480 # XV 4718 O



Waschtischunterbauten für ME by Starck  
 Vanity units for ME by Starck  
 Muebles bajo lavabo para ME by Starck

- ↔ 410 ↗ 290 # XV 4024 L/R
  - ↔ 610 ↗ 480 # XV 4025
  - ↔ 810 ↗ 480 # XV 4026
  - ↔ 1010 ↗ 480 # XV 4027
  - ↔ 1210 ↗ 480 # XV 4028
- ↔ 610 ↗ 480 # XV 4125
  - ↔ 810 ↗ 480 # XV 4126
  - ↔ 1010 ↗ 480 # XV 4127
  - ↔ 1210 ↗ 480 # XV 4128
- ↔ 1280 ↗ 480 # XV 4029
  - ↔ 1280 ↗ 480 # XV 4129



- ↔ 510 ↗ 420 # XV 4215
- ↔ 610 ↗ 390 # XV 4078
- ↔ 810 ↗ 390 # XV 4079
- ↔ 510 ↗ 420 # XV 4315
- ↔ 610 ↗ 390 # XV 4178
- ↔ 810 ↗ 390 # XV 4179
- ↔ 810 ↗ 480 # XV 4158
- ↔ 810 ↗ 480 # XV 4159
- ↔ 410 ↗ 290 # XV 4480 L/R



- ↔ 610 ↗ 480 # XV 4481
- ↔ 810 ↗ 480 # XV 4482
- ↔ 1010 ↗ 480 # XV 4483
- ↔ 1210 ↗ 480 # XV 4484
- ↔ 1280 ↗ 480 # XV 4485
- ↔ 510 ↗ 420 # XV 4459
- ↔ 610 ↗ 390 # XV 4488
- ↔ 810 ↗ 390 # XV 4489
- ↔ 810 ↗ 480 # XV 4486
- ↔ 810 ↗ 480 # XV 4487



Waschtischunterbauten für Vero Air  
Vanity units for Vero Air  
Muebles bajo lavabo para Vero Air

↔ 584 ↗ 384 # XV 4216


↔ 584 ↗ 384 # XV 4316

↔ 584 ↗ 384 # XV 4458

↔ 364 ↗ 234 # XV 4230 L/R

↔ 434 ↗ 334 # XV 4231 L/R

↔ 484 ↗ 234 # XV 4232 L/R



↔ 484 ↗ 454 # XV 4233

↔ 584 ↗ 454 # XV 4234

↔ 684 ↗ 454 # XV 4235

↔ 784 ↗ 454 # XV 4236

↔ 984 ↗ 454 # XV 4237

↔ 1184 ↗ 454 # XV 4238

↔ 484 ↗ 454 # XV 4333

↔ 584 ↗ 454 # XV 4334

↔ 684 ↗ 454 # XV 4335

↔ 784 ↗ 454 # XV 4336

↔ 984 ↗ 454 # XV 4337

↔ 1184 ↗ 454 # XV 4338

↔ 364 ↗ 234 # XV 4530 L/R

↔ 434 ↗ 334 # XV 4531 L/R

↔ 484 ↗ 234 # XV 4532 L/R

↔ 484 ↗ 454 # XV 4533

↔ 584 ↗ 454 # XV 4534

↔ 684 ↗ 454 # XV 4535

↔ 784 ↗ 454 # XV 4536

↔ 984 ↗ 454 # XV 4537

↔ 1184 ↗ 454 # XV 4538



Konsolen für Ausatzbecken und Einbauwaschtische  
Consoles for above counter and vanity basins  
Encimeras para lavabos sobre y bajo encimera

↔ 800 ↗ 550 # XV 4770

↔ 1000 ↗ 550 # XV 4771

↔ 1200 ↗ 550 # XV 4772

↔ 1400 ↗ 550 # XV 4773 L/R

↔ 1600 ↗ 550 # XV 4775 L/R

↔ 1400 ↗ 550 # XV 4774 B

↔ 1600 ↗ 550 # XV 4776 B



Halbhoch-, Hochschränke  
Semi-tall and tall cabinets  
Armarios medios, Armarios altos

↔ 400 ↗ 240 # XV 1305\* L/R

↔ 500 ↗ 240 # XV 1306\* L/R

↔ 400 ↗ 240 # XV 1315\* L/R

↔ 500 ↗ 240 # XV 1316\* L/R

↔ 400 ↗ 360 # XV 1325\* L/R

↔ 500 ↗ 360 # XV 1326\* L/R

↔ 400 ↗ 360 # XV 1335\* L/R

↔ 500 ↗ 360 # XV 1336\* L/R

↔ 400 ↗ 240 # XV 1360\*\* L/R

↔ 500 ↗ 240 # XV 1361\*\* L/R

↔ 400 ↗ 240 # XV 1365\*\* L/R

↔ 500 ↗ 240 # XV 1366\*\* L/R

↔ 400 ↗ 360 # XV 1367\*\* L/R


↔ 500 ↗ 360 # XV 1368\*\* L/R

↔ 400 ↗ 360 # XV 1375\*\* L/R

↔ 500 ↗ 360 # XV 1376\*\* L/R

\*Holztüre, wooden door,  
puerta de madera

\*\*Glastüre, glass door,  
puerta de cristal



Spiegelschränke, Sensor-Steuerung  
Mirror cabinets, sensor control  
Mueble espejo con iluminación, control de sensor

↔ 620 # XV 7131 L/R



↔ 820 # XV 7132  
↔ 1020 # XV 7133  
↔ 1220 # XV 7134



Spiegelschränke, Icon-Steuerung  
Mirror cabinets, icon control  
Mueble espejo con iluminación, control de icons

↔ 620 # XV 7141 L/R



↔ 820 # XV 7142  
↔ 1020 # XV 7143  
↔ 1220 # XV 7144



Spiegel mit Beleuchtung, Sensor-Steuerung  
Mirror with lighting, sensor control  
Espejo con luz, control de sensor

↔ 450 # XV 7030 ↔ 1320 # XV 7035  
↔ 620 # XV 7031 ↔ 1420 # XV 7036  
↔ 820 # XV 7032 ↔ 1620 # XV 7037  
↔ 1020 # XV 7033 ↔ 1820 # XV 7038  
↔ 1220 # XV 7034 ↔ 2020 # XV 7039



Spiegel mit Beleuchtung, Icon-Steuerung  
Mirror with lighting, icon control  
Espejo con luz, control mediante iconos

↔ 620 # XV 7041 ↔ 1420 # XV 7046  
↔ 820 # XV 7042 ↔ 1620 # XV 7047  
↔ 1020 # XV 7043 ↔ 1820 # XV 7048  
↔ 1220 # XV 7044 ↔ 2020 # XV 7049  
↔ 1320 # XV 7045



Freistehende Wanne  
Bathtub freestanding  
Bañera exenta

↔ 1600 ↗ 800 # 700444  
↔ 1800 ↗ 800 # 700443



Rimless



Compact



Wand-WCs  
Wall-mounted toilets  
Inodoros suspendido

↗ 570 # 251109  
# 002111  
# 002119 ☹

↗ 480 # 257309  
# 002121  
# 002129 ☹

Stand-WC  
Toilet floor-standing  
Inodoro de pie

↗ 650 # 219109  
# 002121  
# 002129 ☹



Wand-Bidet  
Wall-mounted bidet  
Bidé suspendido


↗ 570 # 229215




Urinale  
Urinals  
Urinarios

↗ 300 # 281630 ↗ 300 # 281632

Möbeloberflächen  
Furniture surfaces  
Acabados de mueble



Einlegeböden  
Glass shelves  
Incrustación de cristal



Perfekt passend zu Viu:  
Stonetto Duschwannen in 14 Größen

Perfect match for Viu:  
Stonetto shower trays in 14 sizes

La combinación perfecta con Viu:  
platos de ducha Stonetto en 14 dimensiones



More details  
[duravit.com/xviu](http://duravit.com/xviu)





**DURAVIT AG**  
Werderstr. 36  
78132 Hornberg  
Germany  
Phone +49 7833 70 0  
Fax +49 7833 70 289  
info@duravit.com  
www.duravit.com

